



INSTRUCTIVO PARA LA INSCRIPCIÓN EN EL SISTEMA SICORE TERCERA CONVOCATORIA TALENTO CAPITAL FORMACIÓN

En el siguiente documento encontrará el instructivo para realizar el proceso de inscripción de manera exitosa a la Tercera Convocatoria del programa Talento Capital Formación, en el sistema SICORE de la Agencia ATENEA.

El proceso de inscripción requiere la realización de tres (3) grandes etapas:

1. La creación del usuario para el ingreso al sistema de información.
2. Diligenciamiento y/o actualización de la información de Hoja de Vida.
3. Inscripción a la oferta de cursos de la Convocatoria.

A continuación, se explicará en detalle cada una de las etapas.

1. Creación de usuario para acceso al sistema de información.

Paso 1: Debe acceder a la plataforma y registrarse en el programa “Talento Capital Formación” dando clic en el siguiente link: <https://sicore.agenciaatenea.gov.co>; luego seleccionar “Crear Cuenta” donde deberá llenar sus datos personales para la creación de la cuenta.

Nota: Si usted ya había realizado previamente su proceso de registro en nuestro sistema por favor pase al punto 7 de diligenciamiento de hoja de vida, en donde deberá realizar la actualización de sus datos.

Inicio de sesión

¿No tienes cuenta? [CREAR CUENTA](#)

Número documento*

Correo electrónico*

El campo es obligatorio

Contraseña*

El campo es obligatorio

No soy un robot

[RECUPERAR CONTRASEÑA](#)

Crear Cuenta

Primer nombre*

Segundo nombre*

Primer apellido*

Segundo apellido*

Tipo documento*

-Seleccione una opción-

Número documento*

Confirmar Número documento*

Correo electrónico*

Confirmar correo electrónico*

No soy un robot

[CANCELAR](#) [CREAR CUENTA](#)



Paso 2: El sistema le pedirá verificar su correo electrónico enviando un código de verificación, el cual deberá ingresar para habilitar el registro de usuario. Para esto, es fundamental que el correo electrónico registrado, se encuentre activo y que pueda acceder a él en el momento que realice este proceso de inscripción.

Usted deberá ingresar el código y seguidamente aparecerá, la política de tratamiento de datos personales, por favor léala, y de click en el botón azul ACEPTO LA POLÍTICA DE TRATAMIENTO DE DATOS.



Paso 3: Desde la página de creación del usuario, deberá marcar el captcha “No soy un robot” y dar click sobre el botón azul “Crear Cuenta”.

Paso 4: Al correo electrónico registrado le llegará una notificación donde deberá confirmar su Email haciendo click sobre el botón de color naranja denominado “Confirmar email”. Esta notificación estará disponible por 24 horas.




Paso 5: El sistema le mostrará una página donde deberá ingresar y confirmar la contraseña para el ingreso al sistema de información. La contraseña deberá tener al menos una letra minúscula, una letra mayúscula, un número, un carácter especial y como mínimo 8 dígitos. Tenga en cuenta que no será permitido generar la contraseña con números consecutivos. Ejemplo: 1,2,3,4,5,6,7,8.



Paso 6: Una vez haya creado su contraseña de manera exitosa, su registro quedará completado y le será mostrada una ventana de confirmación como la siguiente.

Paso 7: Ahora deberá ingresar al sistema de información con los datos de usuario y de contraseña previamente diligenciados. Esto deberá realizarlo desde la página de inicio de sesión, donde una vez ingresado el número de documento, el correo electrónico y la contraseña, no deberá olvidar hacer clic sobre el captcha “No soy un robot” y hacer clic en el botón iniciar sesión.



GOV.CO

ATENEA
AGENCIA DISTRITAL PARA LA EDUCACIÓN
SUPERIOR, LA CIENCIA Y LA TECNOLOGÍA

Inicio de sesión

¿No tienes cuenta? [CREAR CUENTA](#)

Número documento*
976431

Correo electrónico*
7@gmail.com

Contraseña*
.....

No soy un robot

[INICIAR SESIÓN](#)

[RECUPERAR CONTRASEÑA](#)

2. Diligenciamiento y/o actualización de la información de Hoja de Vida.

Paso 8: En este momento el sistema le mostrará una ventana emergente que lo invita a actualizar sus datos en la “Hoja de Vida”. Realice la actualización haciendo clic sobre el botón “Ir a Hoja de Vida”.

GOV.CO

ATENEA
AGENCIA DISTRITAL PARA LA EDUCACIÓN
SUPERIOR, LA CIENCIA Y LA TECNOLOGÍA

EDGAR MUÑOZ
PSE (CONVOCATORIA)

Inicio de sesión

¿No tienes cuenta? [CREAR CUENTA](#)

Número documento*
7632728123

Correo electrónico*
munozet1@hotmail.com

Contraseña*
Colombia*2020

No soy un robot

[INICIAR SESIÓN](#)

[RECUPERAR CONTRASEÑA](#)

Completa los nuevos campos obligatorios del formulario de Hoja de Vida

Recorre las diferentes secciones, completa los campos obligatorios que te hagan falta y valide tu hoja de vida para que puedas aplicar a las convocatorias.

[Ir a Hoja de Vida](#)

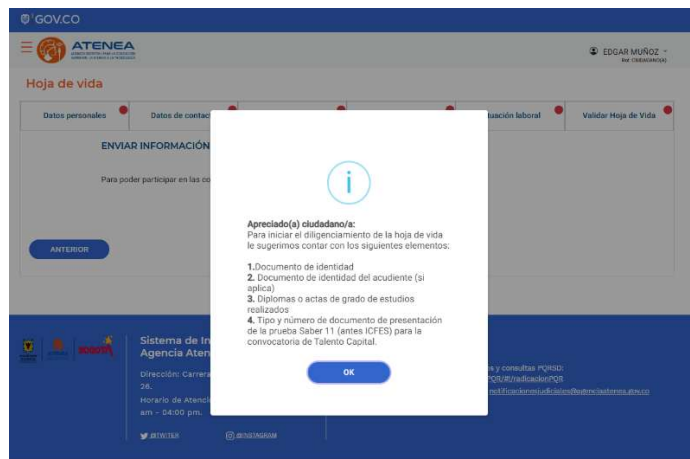
[completar más tarde.](#)



También puede ir al módulo de “hoja de Vida” si selecciona las tres líneas naranjas ubicadas en la parte superior, como se muestra en la imagen. A continuación, en la parte izquierda de la pantalla encontrará la opción “Hoja de vida”, de clic y proceda a realizar su diligenciamiento.



Paso 9: Se desplegarán dos ventanas emergentes con información relevante para el diligenciamiento de la hoja de vida, lea esta información y después seleccione en cada una el botón azul “OK”.





Paso 10: Se habilitarán 6 casillas para el diligenciamiento de la información correspondiente a la hoja de vida. A medida que estas casillas se diligencien correctamente, se habilitará un icono de visto (check) en la parte superior derecha del recuadro.

Inicie con la casilla “Datos Personales”, complete los datos que sean solicitados.



GOV.CO

ATENEA AGENCIA DISTRITAL PARA LA EDUCACIÓN SUPERIOR LA CIENCIA Y LA TECNOLOGÍA

EDGAR MUÑOZ - BOGOTÁ D.C.

Hoja de vida

Datos personales Datos de contacto Ubicación residencia Datos complementarios Situación laboral Validar Hoja de Vida

Fecha nacimiento* 01/01/2000 ¿Nació en el extranjero?* SI País de nacimiento COLOMBIA (COL)

Departamento de nacimiento* BOGOTÁ D.C. Municipio de nacimiento* BOGOTÁ D.C.

Primer apellido MUÑOZ Segundo apellido Primer nombre EDGAR

Otros nombres Tipo documento CC - CEDULA DE CIUDADANIA Número de identificación 76332726123

Fecha expedición identificación* 02/01/2018 País nacionalidad* COLOMBIA (COL) País expedición documento identidad* COLOMBIA (COL)

Departamento de expedición en Colombia* BOGOTÁ D.C. Municipio de expedición en Colombia* BOGOTÁ D.C. Sexo de nacimiento* MUJER

Identidad de género* MASCULINO Orientación sexual HETEROSEXUAL Nombre identitario

El nombre por el cual se expide el cédula de ciudadanía, con base a su identidad de género y nombre que resulte ser reconocido. En ningún caso el nombre de identificación puede ser utilizado como un alias o nombre que correspondiera a nombres que ha decidido utilizar sus personas.

Información graduación del colegio

¿Es usted bachiller?* No

Para aplicar a la convocatoria de **Jóvenes a la E** deberá estar por lo menos en grado once, y de resultar elegible deberá entregar el diploma de bachillerato a la Institución de Educación Superior para formalizar el beneficio. Para aplicar a la convocatoria de **Talento Capital Formación** debes ser y contar con tu título de bachiller.

GUARDAR SIGUIENTE

Recuerde que, para poder inscribirse en la tercera convocatoria de Talento Capital Formación, deberá ser bachiller, por lo que deberá diligenciar la información necesaria en las casillas correspondientes que se muestran a continuación. Igualmente recuerde que deberá ingresar la información del tipo y el número de documento con que presentó la prueba ICFES (este campo será obligatorio para las personas con documento de identificación colombiano y será opcional para las personas con documento de extranjería).



Información graduación del colegio

¿Es usted bachiller? *

SI

Por favor diligencie aquí la información correspondiente al momento de la graduación del colegio.

Tipo de Documento* Número de documento*

TI - TARJETA DE IDENTIDAD 123456789

Por favor diligencie aquí la información correspondiente al documento con el que presentó el ICFES.

Tipo documento presentación ICFES: *

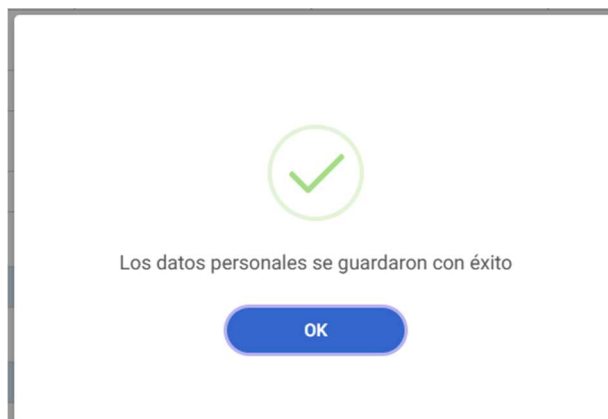
TI - TARJETA DE IDENTIDAD

Número documento presentación ICFES * Confirmar número de documento presentación ICFES *

123456789 123456789

GUARDAR SIGUIENTE

Cuando la información esté completa, haga clic en el botón azul “Guardar”. En caso de haber hecho el diligenciamiento de manera correcta, aparecerá la siguiente imagen, que indica que los datos se guardaron con éxito, haga clic sobre el botón “OK”.




A continuación, debe hacer clic sobre el botón “Siguiente”. De esta manera debe guardarse la información en todas las casillas.



Paso 11: Acto seguido pasará a la pestaña de “Datos de contacto”, recuerde que todos los campos señalados con asterisco naranja (*) son obligatorios, en caso de no diligenciar alguno de ellos, el sistema no le permitirá avanzar.

Nota: Es de suma importancia que los números de contacto que registre, sean números reales, activos y a los cuales usted tenga acceso, pues es uno de los mecanismos a través del cual podrá ser contactado desde la Agencia Atenea y/o desde el Operador de Formación.



Paso 12: Para el campo correspondiente a la información del “Padre, Madre o Acudiente”, tenga en cuenta que, solo debe seleccionar la opción “Si”, si quiere ingresar esta información, de lo contrario, seleccione “No” y a continuación las opciones “Guardar” y “Siguiente”.

Paso 13: A continuación, diligencie los datos de “Ubicación residencia”.




Para la dirección, solo debe hacer clic en el botón azul “Generar”, con lo cual, se desplegará una ventana emergente que le solicitará dicha información.

The screenshot shows a modal window titled "Generar dirección:" with a close button (X). It contains a grid for address generation with columns labeled "Ejemplo", "Dg", "B4+", "B", "Bis", "A", "Sur", "#", "B", "B", "-", "B2+", and "Este". The "Dg" column has a dropdown menu with "AVENIDA" selected. The "B4+" column has a text input with "1". The "B" column has a "Selec" button. The "Bis" column has a "Selec" button. The "A" column has a "Selec" button. The "Sur" column has a "Selec" button. The "#" column has a dropdown menu with "2" selected. The "B" column has a "Selec" button. The "B" column has a "Selec" button. The "-" column has a "Selec" button. The "B2+" column has a text input with "3". The "Este" column has a "Selec" button. Below the grid is a "Complemento:" text input field. Below that is a text field showing "Dirección generada: AV 1 # 2 -". At the bottom right are two buttons: "LIMPIAR" and "AGREGAR".

Nota: Recuerde que es de carácter obligatorio el cargue al sistema del soporte de la residencia en Bogotá. Para ello, siga las indicaciones e instrucciones que aparecen en este apartado de la Hoja de Vida.

The screenshot shows a web page titled "SUBIR ARCHIVO SOPORTE SERVICIO PÚBLICO O CERTIFICADO DE RESIDENCIA". The text reads: "La Agencia Atenea validará la dirección de residencia a través del recibo de servicio público de energía o del certificado de residencia expedido por la Secretaría de Gobierno de Bogotá, por lo cual deberá SUBIR EL ARCHIVO SOPORTE; una vez realice esta acción, el archivo quedará en estado 'Pendiente validación Atenea'." Below this is a paragraph: "Una vez cierre la convocatoria, la Agencia revisará el documento soporte cargado." Then another paragraph: "Por favor en este espacio suba al sistema de información el archivo soporte, teniendo en cuenta las siguientes recomendaciones:" followed by a list of requirements: "• Imagen debe estar en formato jpeg, png (máximo 2M con resolución mínima de 300 ppp) o pdf (máximo 2M).", "• Imagen debe estar orientada correctamente, no girada 90 o 180 grados y debe ser tomada con el celular en orientación vertical", "• La imagen se debe tomar en un lugar con buena disposición de luz y procurando que esta quede lo mejor enfocada posible.", "• La imagen debe tener una resolución mínima de 300 ppp.", "• La copia del servicio público (Energía) deber contar con una fecha de emisión no supere dos (2) meses contados a partir de la fecha de publicación de los resultados.", "• La imagen debe ser tomada por la cara en donde se muestra la información de dirección y nombre del titular." Below the list is a text field: "Documento Residencia Bogotá" with a link: "ReciboLuz_511748_494_24022025.pdf". At the bottom is a button: "Arrastre aquí su(s) archivo(s) o haga click para añadir."

Paso 14: Para la casilla de “Datos complementarios”, complete la información con asterisco (*) ya que es obligatoria.



Parte 1:

GOV.CO

ATENEIA
AGENCIA DISTRITAL PARA LA EDUCACIÓN SUPERIOR, LA CIENCIA Y LA TECNOLOGÍA

EDGAR MUÑOZ
RUI OLIVERA/BOGOTÁ

Hoja de vida

Datos personales	Datos de contacto	Ubicación residencia	Datos complementarios	Situación laboral	Validar Hoja de Vida
------------------	-------------------	----------------------	-----------------------	-------------------	----------------------

Si eres mujer e indicas que tienes hijos, deberás cargar el registro civil de nacimiento de tu(s) hijo(s). **Si no cuentas con este documento**, indica que no tienes hijos, ya que no se te podrá otorgar el puntaje diferencial por esa característica sin ese soporte.

Estado Civil

Tiene hijos

Adjunta el registro civil de tus hijos

Debes adjuntar este documento como soporte de que tienes hijos. Si no lo tienes, cambia tu respuesta previa indicando que no tienes hijos.

Sube el archivo soporte teniendo en cuenta las siguientes recomendaciones

- El documento debe corresponder al Registro Civil de Nacimiento de su(s) hijo(s).
- Si tiene más de un hijo, basta con que adjuntes copia del registro civil de uno de tus hijos.
- El archivo debe estar en formato PDF (máximo 2M).
- El documento debe estar escaneado y configurado en orientación vertical, con el texto correctamente orientado (sin rotación).
- El documento debe ser completamente legible, sin distorsiones ni áreas borrosas. Es indispensable escanear el documento en lugar de cargar una foto.
- Se debe asegurar que el documento no este cortado o incompleto.
- Es indispensable que la información de tipo y número de documento y nombres de la madre concuerde con la información registrada en la plataforma de inscripción.

[RegistroCivilHijo_511688_695_20250205.pdf](#)

Parte 2:

Si indicas que perteneces a una comunidad étnica, deberás cargar el Certificado de Pertenencia Étnica expedido por el Ministerio del Interior como soporte de tu origen. **Si no cuentas con este certificado**, cambia tu respuesta previa a la opción "Ninguna", ya que no se te podrá otorgar el puntaje diferencial por esa característica sin ese soporte.

Se auto reconoce como

Grupo indígena al que pertenece

¿Cuál?

Adjunta tu Certificado de Pertenencia Étnica

Debes adjuntar este documento expedido por el Ministerio del Interior como soporte de tu origen. Si no lo tienes, cambia tu respuesta previa a la opción "Ninguna".

Sube el archivo soporte teniendo en cuenta las siguientes recomendaciones

- El archivo debe estar en formato PDF (máximo 2M).
- El documento debe corresponder al Certificado expedido por el Ministerio del Interior.
- Te recomendamos leer el lineamiento operativo dirigido a los aspirantes en donde podrá encontrar los enlaces para descargar los soportes según el grupo étnico al cual pertenece.

Certificado de Pertenencia a Etnia [CertificadoEtnia_511688_17_20250205.pdf](#)



Parte 3:

La información proporcionada en esta sección será utilizada exclusivamente para la caracterización de los inscritos y beneficiarios de cada convocatoria, con el fin de realizar evaluaciones y mejoras en los programas. Cabe aclarar que esta información no influirá en el proceso de selección de beneficiarios.

Características del hogar

¿Cuál es el máximo nivel educativo alcanzado por tu madre? *
BACHILLERATO INCOMPLETO

¿Cuál es el máximo nivel educativo alcanzado por tu padre? *
BACHILLERATO COMPLETO

¿Cuáles personas están bajo tu cuidado? *
NO TENGO PERSONAS BAJO CUIDADO

¿Cuántas horas en promedio, dedicas diariamente al cuidado de la persona (s) a las que le presta ayuda?
[Campo vacío]

¿Cuentas con el apoyo de otra persona para atender a las personas bajo tu cuidado?
NO

Ingresos del hogar

¿Cuántas personas viven en tu hogar? *
2

¿Cuántas personas de tu hogar generan ingresos? *
1

¿Cuáles son los ingresos mensuales totales de tu hogar? *
HASTA 1 SALARIO MÍNIMO MENSUAL LEGAL VIGENTE

Afiliación a seguridad social

¿Estás afiliado, eres cotizante o beneficiario de alguna entidad de seguridad social en salud? *
SÍ

¿A cuál de los siguientes regímenes de seguridad social estás afiliado? *
CONTRIBUTIVO (EPS)

Acceso a internet y dispositivos

¿Tienes acceso permanente a internet? *
SÍ

¿En cuáles de los siguientes sitios accedes a internet? *
EN EL HOGAR

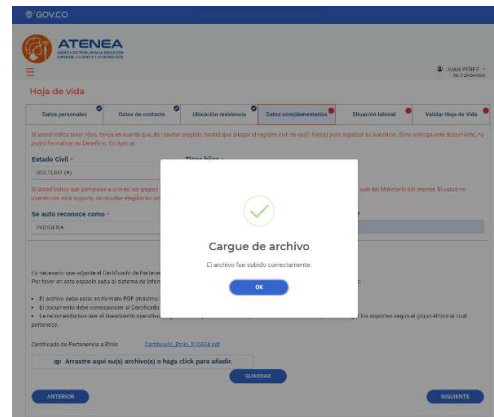
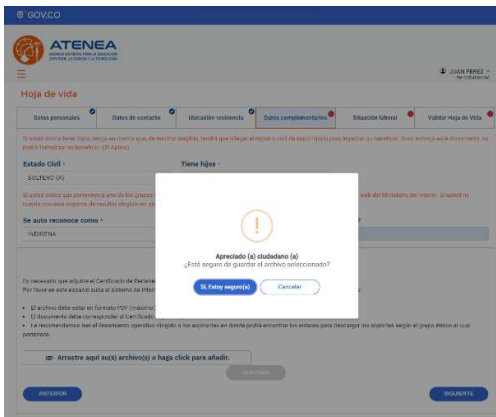
¿Cuáles de los siguientes dispositivos utilizas para acceder a internet? *
COMPUTADOR PORTÁTIL

Otro tipo de dispositivo
[Campo vacío]

GUARDAR

ANTERIOR SIGUIENTE

Importante: Si usted selecciona que pertenece a un grupo étnico, deberá adjuntar el soporte de tal pertenencia; de no adjuntarlo, el sistema no le permitirá guardar la información correspondiente, por ello, le recomendamos tener a la mano el mencionado soporte, en caso de que usted pertenezca a alguna comunidad étnica y vaya a ingresar esta información. Para adjuntar el soporte haga uso de la casilla “Arrastre aquí su(s) archivo(s) o haga clic para añadir”. Una vez cargado el soporte, el sistema le mostrará dos ventanas emergentes de confirmación.





Luego de aceptar los mensajes en las ventanas emergentes, el sistema le mostrará el nombre del archivo cargado al final de la página. En este momento debe guardar la información correspondiente.

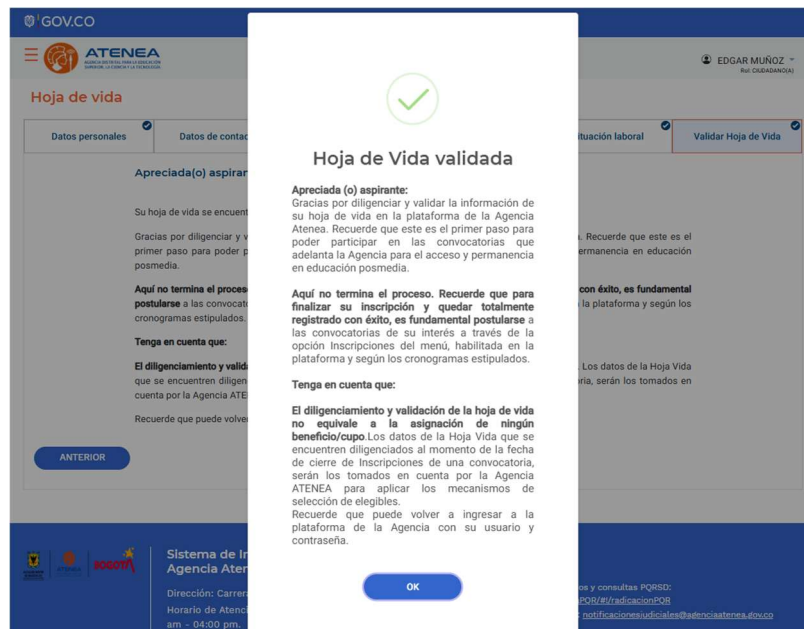

Paso 15: Continúe registrando la información de la casilla “Situación laboral”.



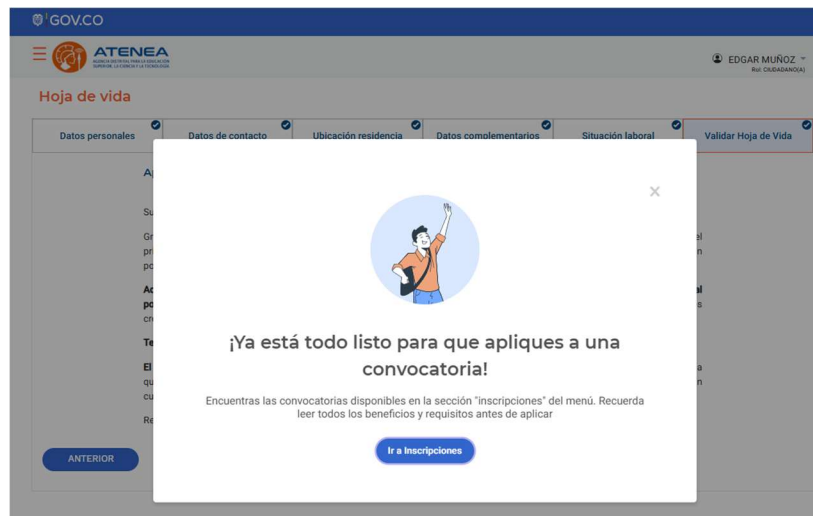
Paso 16: Asegúrese de haber completado la información de todos los bloques de datos de la hoja de vida y luego seleccione la casilla “Validar Hoja de Vida”. Confirme la hoja de vida, dando clic en el botón azul “VALIDAR”.

Paso 17: A continuación, se desplegará una ventana emergente solicitando la confirmación de la validación de la hoja de vida, en esta ventana, deberá hacer clic sobre el botón “Si, validar”.

Paso 18: Se desplegará una nueva ventana emergente que confirma que la validación de la hoja de vida se realizó de manera correcta. Deberá hacer clic sobre el botón “OK”



Posteriormente el sistema le mostrará una ventaja emergente que le notifica que ya puede iniciar el proceso de inscripción, para ello, puede hacer clic sobre el botón “Ir a Inscripciones”.



Podrá igualmente acceder a la inscripción, mediante el menú general del sistema. A continuación, se presenta el paso a paso para realizar la Inscripción a la tercera convocatoria del programa Talento Capital Formación.



3. Inscripción a la oferta de cursos de la Convocatoria.

Paso 19: Para seleccionar la oferta a la que desea aplicar, deberá hacer clic en la opción “Inscripciones”, ubicada en el menú de la parte izquierda de la pantalla.

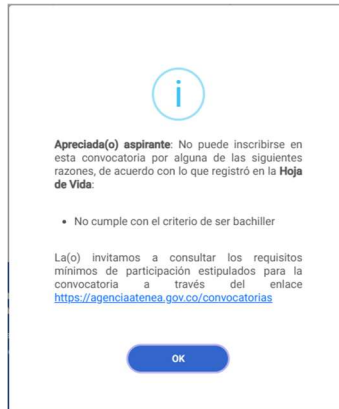


Nota: Recuerde que el menú principal se despliega haciendo clic sobre las tres rayas horizontales de color naranja en la parte superior de la pantalla.

A continuación, se habilitarán las diferentes convocatorias que ha llevado a cabo la Agencia ATENEA. Recuerde seleccionar la imagen correspondiente a la tercera convocatoria de Talento Capital Formación.



Nota: Recuerde que si en el módulo de “Datos Personales” en la Hoja de Vida, usted no seleccionó la opción de “Si es bachiller”, el sistema no le permitirá realizar la inscripción. En esa situación el sistema le mostrará una ventana emergente como la siguiente.



Paso 20: Una vez seleccione la convocatoria de Talento Capital Formación, se desplegará una ventana donde se explicará de manera detallada los beneficios del programa. A continuación, debe hacer clic en el botón azul “IR A REQUISITOS”.

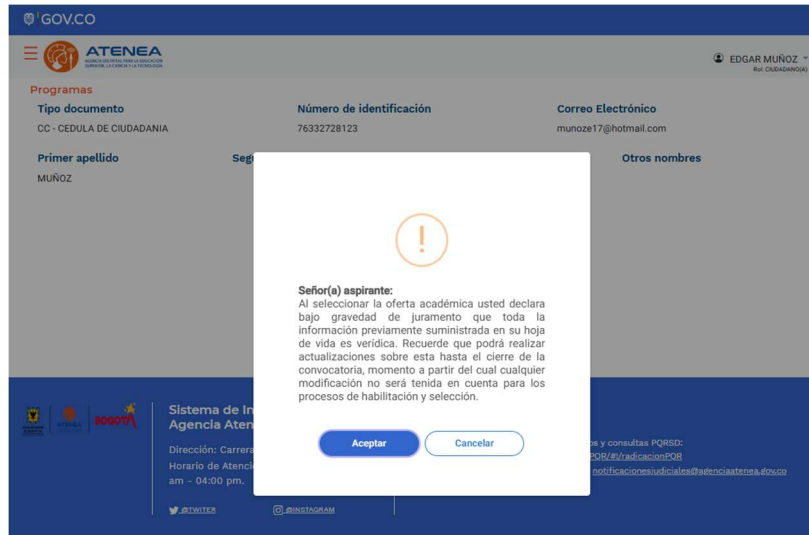


Paso 21: A continuación, se desplegará otra ventana emergente donde se indicarán los requisitos de la tercera convocatoria de Talento Capital Formación. Seleccione el botón azul “ACEPTAR / CONTINUAR”.

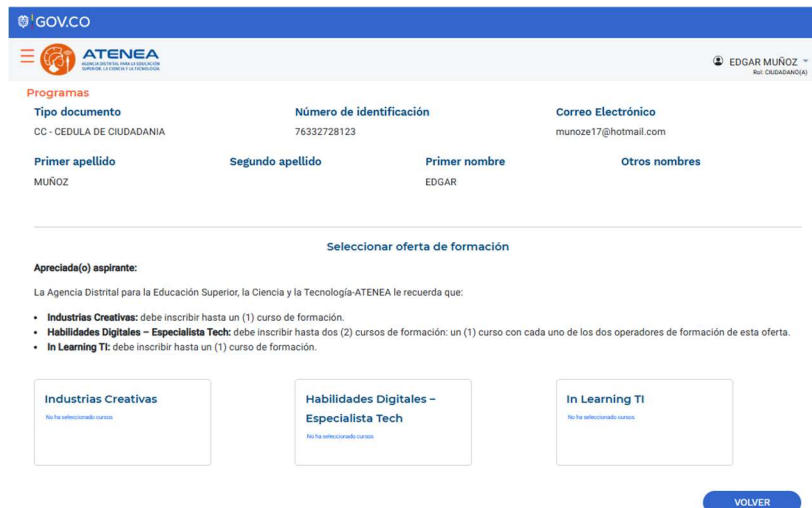




Paso 22: A continuación, se desplegará otra ventana emergente con información importante para la inscripción a la tercera convocatoria de Talento Capital Formación. Seleccione el botón azul “Aceptar”.



Paso 23: A continuación, se debe acceder a los cursos ofrecidos en la tercera convocatoria de Talento Capital Formación. El sistema le presentará tres (3) botones, uno para cada oferta de cursos incluidos en la convocatoria: “Industrias Creativas”, “Habilidades Digitales – Especialista Tech” e “In Learning TI”.





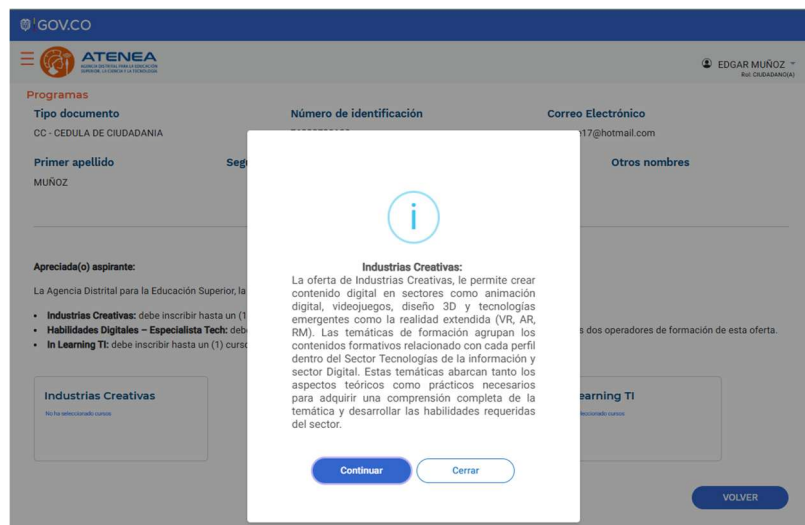
Importante: Recuerde que deberá seleccionar:

- Un curso para la oferta de “Industrias Creativas”.
- Dos cursos para la oferta de “Habilidades Digitales – Especialista Tech” uno por cada Operador de Formación que aparece en el listado de cursos disponibles para esta oferta.
- Y un curso para la oferta de “In Learning TI”.

Con esto, al final usted deberá inscribir cuatro (4) cursos. El proceso para realizar esta selección de cursos, se describe a continuación.

Paso 24: Selección del curso de la oferta “Industrias Creativas”

Una vez seleccionada la casilla o botón de “Industrias Creativas”, se desplegará una ventana emergente donde se explica de manera detallada, de qué se trata esta oferta de los cursos. A continuación, deberá hacer clic en el botón azul “Continuar”.



Paso 25: En este momento el sistema le mostrará la oferta de cursos disponible (parrilla de cursos) de la oferta de “Industrias Creativas”. Usted **deberá seleccionar un (1) único curso de la oferta disponible**. Para ello, deberá hacer clic sobre el ícono del cuadro con la flecha, que aparece en la parte izquierda del curso de su preferencia en la tabla con la parrilla de cursos.



Industrias Creativas

Filtrar

Temática	Operador de formación	Curso	Modalidad	Nivel	Duración en horas	Duración en meses	Horas requeridas a la semana	Fecha de inicio	Seleccionar oferta
DISEÑO 3D Y RV	OPERADOR1	Curso Coordinador y Marketing Avanzado en Diseño 3D	FLEXIBLE	AVANZADO	120	3	10	2025/06/02	
ANIMACION DIGITAL	OPERADOR1	Curso Animación 3D con Maya	FLEXIBLE	INTERMEDIO	120	3	10	2025/06/02	
DISEÑO 3D Y RV	OPERADOR1	Curso Artista 3D - RV/RA	FLEXIBLE	INTERMEDIO	120	3	10	2025/06/02	
VIDEOJUEGOS	OPERADOR1	Curso Coordinador de Proyectos Estratégicos y Gestión Comercial	FLEXIBLE	AVANZADO	120	3	10	2025/06/02	
DISEÑO 3D Y RV	OPERADOR1	Curso Supervisor de Arte 3D	FLEXIBLE	INTERMEDIO	120	3	10	2025/06/02	
ANIMACION DIGITAL	OPERADOR1	Curso Animación 3D y Rigging	FLEXIBLE	INTERMEDIO	120	3	10	2025/06/02	
VIDEOJUEGOS	OPERADOR1	Curso Programador de Videojuegos en Unity	FLEXIBLE	INTERMEDIO	120	3	10	2025/06/02	
ANIMACION DIGITAL	OPERADOR1	Curso Coordinador de productos creativos de animación	FLEXIBLE	AVANZADO	120	3	10	2025/06/02	
VIDEOJUEGOS	OPERADOR1	Curso Programador de Postproducción en Unreal Engine	FLEXIBLE	INTERMEDIO	120	3	10	2025/06/02	

Registros por página 20 1 - 9 de 9 < > >>

Paso 26: Al seleccionar el curso, se habilitará una ventana con la información detallada del curso de su interés. Por favor valide todos los datos que aparecen acerca de éste, y haga clic en el botón azul “SELECCIONAR OFERTA”.

Industrias Creativas

Curso

Curso Coordinador y Marketing Avanzado en Diseño 3D

Operador de Formación

OPERADOR 1

Descripción

Capacidad para construir y liderar equipos de alto rendimiento en entornos creativos y complejos. Desarrollo de estrategia e implementación de estrategias de marketing digital personalizadas para la industria del diseño 3D. Gestor de negocios:

Modalidad

FLEXIBLE

Jornada

FLEXIBLE

Nivel

AVANZADO

Duración en horas

120

Duración en meses

3

Horas de disponibilidad a la semana

10

Formación adicional

Habilidades Socioemocionales

Horas de habilidades socioemocionales

20

Conocimientos previos:

Bachiller, técnico, tecnólogo o profesional
Teorías del liderazgo transformacional, creación de culturas organizacionales sólidas, gestión del cambio.

Recursos requeridos:

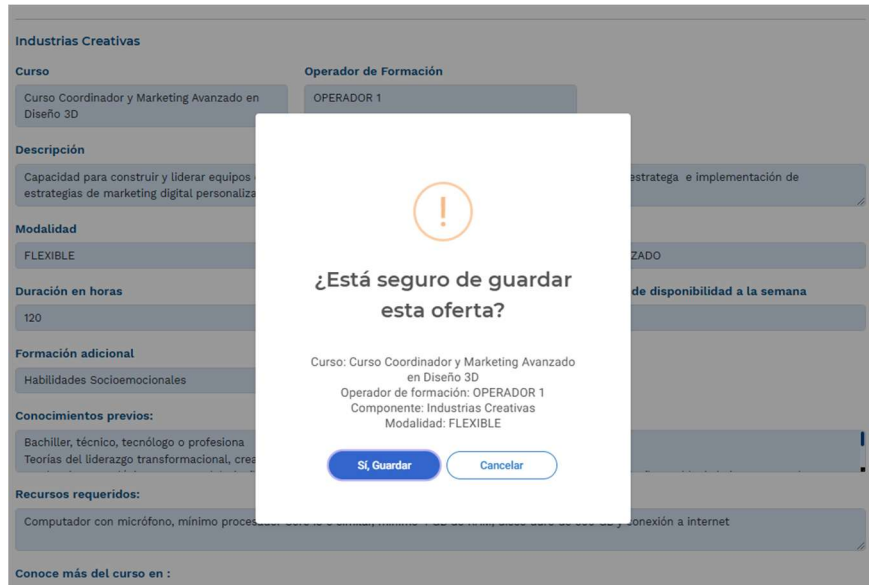
Computador con micrófono, mínimo procesador Core i3 o similar, mínimo 4 GB de RAM, disco duro de 500 GB y conexión a internet

Conoce más del curso en :

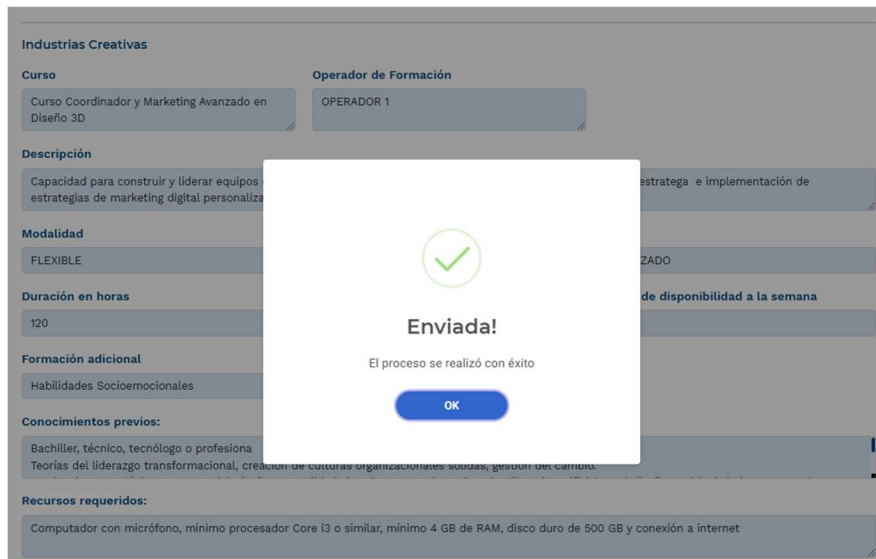
SELECCIONAR OFERTA



Paso 27: Al seleccionar el curso, se habilita una ventana emergente que le preguntará si está seguro de la selección que acaba de realizar. Si es así, por favor haga clic en el botón azul “SÍ, GUARDAR”, de lo contrario, haga clic en “Cancelar”.



Paso 28: A continuación, se desplegará una ventana emergente confirmando la selección del curso. Para continuar, haga clic en el botón azul “OK”.





En este momento, el botón de la oferta de Industrias Creativas se desactiva y se marca con un recuadro rojo, debido a que ya realizó la selección del curso correspondiente a esta oferta.

GOV.CO

ATENEA

LUIS MESA - RUI. CIUDADANO(A)

Programas

Tipo documento	Número de identificación	Correo Electrónico	
CC - CEDULA DE CIUDADANIA	76332728456	pruebatcf3_4@hotmail.com	
Primer apellido	Segundo apellido	Primer nombre	Otros nombres
MESA	ORDOÑEZ	LUIS	DAVID

Seleccionar oferta de formación

Apreciada(o) aspirante:

La Agencia Distrital para la Educación Superior, la Ciencia y la Tecnología-ATENEA le recuerda que:

- **Industrias Creativas:** debe inscribir hasta un (1) curso de formación.
- **Habilidades Digitales – Especialista Tech:** debe inscribir hasta dos (2) cursos de formación: un (1) curso con cada uno de los dos operadores de formación de esta oferta.
- **In Learning TI:** debe inscribir hasta un (1) curso de formación.

Industrias Creativas
No ha seleccionado cursos

Habilidades Digitales – Especialista Tech
No ha seleccionado cursos

In Learning TI
No ha seleccionado cursos

VOLVER

Resumen de oferta seleccionada

Operador de formación	Componente	Curso	Modalidad	Duración (Horas)	Duración (Meses)	Fecha de inicio	Orden de preferencia	Acción
OPERADOR1	INDUSTRIAS CREATIVAS	Curso Coordinabur y Marketing Avanzado en Diseño 3D	FLEXIBLE	120	3	2025-06-02		

Registros por página: 5 | 1-1 de 1 | < >

FINALICE SU INSCRIPCIÓN AQUÍ!!

Paso 29: Selección de los cursos de la oferta “Habilidades Digitales – Especialista Tech”

Una vez seleccionada la casilla o botón de “Habilidades Digitales – Especialista Tech”

GOV.CO

ATENEA

EDGAR MUÑOZ - RUI. CIUDADANO(A)

Programas

Tipo documento	Número de identificación	Correo Electrónico	
CC - CEDULA DE CIUDADANIA	76332728123	munoze17@hotmail.com	
Primer apellido	Segundo apellido	Primer nombre	Otros nombres
MUÑOZ		EDGAR	

Seleccionar oferta de formación

Apreciada(o) aspirante:

La Agencia Distrital para la Educación Superior, la Ciencia y la Tecnología-ATENEA le recuerda que:

- **Industrias Creativas:** debe inscribir hasta un (1) curso de formación.
- **Habilidades Digitales – Especialista Tech:** debe inscribir hasta dos (2) cursos de formación: un (1) curso con cada uno de los dos operadores de formación de esta oferta.
- **In Learning TI:** debe inscribir hasta un (1) curso de formación.

Industrias Creativas
No ha seleccionado cursos

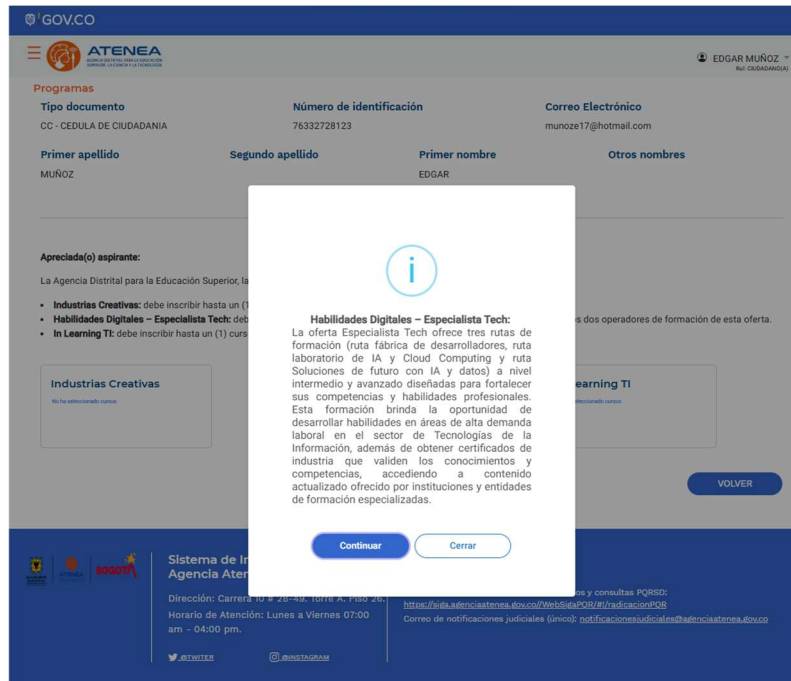
Habilidades Digitales – Especialista Tech
No ha seleccionado cursos

In Learning TI
No ha seleccionado cursos

VOLVER



se desplegará una ventana emergente donde se explica de manera detallada, de qué se trata esta oferta de los cursos. A continuación, deberá hacer clic en el botón azul “Continuar”.



Paso 30: En este momento el sistema le mostrará la oferta de cursos disponible (parrilla de cursos) de la oferta de Habilidades Digitales – Especialista Tech. Usted **deberá seleccionar dos (2) cursos, uno (1) de cada uno de los dos operadores de la oferta disponible**. Para ello, deberá hacer clic sobre el icono del cuadro con la flecha, que aparece en la parte izquierda de cada uno de los cursos de su preferencia en la tabla con la parrilla de cursos. En la siguiente imagen se muestra un ejemplo de la selección de cursos.



GOV.CO

ATENEA

LUIS MESA - MI CIUDADANO

Programas

Tipo documento: CC - CEDULA DE CIUDADANIA Número de identificación: 76332728456 Correo Electrónico: pruebatcf3_4@hotmail.com

Primer apellido: MESA Segundo apellido: ORDOÑEZ Primer nombre: LUIS Otros nombres: DAVID

Habilidades Digitales - Especialista Tech

Filtrar

Temática	Operador de formación	Curso	Modalidad	Nivel	Duración en horas	Duración en meses	Horas requeridas a la semana	Fecha de Inicio	Seleccionar oferta
SOLUCIONES DE FUTURO CON IA Y DATOS	OPERADOR 1	Ruta avanzada Soluciones de futuro con IA y datos	FLEXIBLE	AVANZADO	128	2	10	2025/06/02	
LABORATORIO DE IA Y CLOUD COMPUTING	OPERADOR 2	Ruta intermedia Laboratorio de IA y Cloud Computing	FLEXIBLE	INTERMEDIO	128	2	10	2025/06/02	
SOLUCIONES DE FUTURO CON IA Y DATOS	OPERADOR 2	Ruta avanzada Soluciones de futuro con IA y datos	FLEXIBLE	AVANZADO	128	2	10	2025/06/02	
TECNOLOGIA Y SECTOR DIGITAL	OPERADOR 2	Ruta avanzada fabrica de desarrolladores	FLEXIBLE	AVANZADO	128	2	10	2025/06/02	
LABORATORIO DE IA Y CLOUD COMPUTING	OPERADOR 1	Ruta intermedia Laboratorio de IA y Cloud Computing	FLEXIBLE	INTERMEDIO	128	2	10	2025/06/02	
TECNOLOGIA Y SECTOR DIGITAL	OPERADOR 1	Ruta intermedia fabrica de desarrolladores	FLEXIBLE	INTERMEDIO	128	2,5	10	2025/06/02	
TECNOLOGIA Y SECTOR DIGITAL	OPERADOR 2	Ruta intermedia fabrica de desarrolladores	FLEXIBLE	INTERMEDIO	128	2,5	10	2025/06/02	
TECNOLOGIA Y SECTOR DIGITAL	OPERADOR 1	Ruta avanzada fabrica de desarrolladores	FLEXIBLE	AVANZADO	128	2	10	2025/06/02	
SOLUCIONES DE FUTURO CON IA Y DATOS	OPERADOR 1	Ruta intermedia Soluciones de futuro con IA y datos	FLEXIBLE	INTERMEDIO	128	2	10	2025/06/02	
SOLUCIONES DE FUTURO CON IA Y DATOS	OPERADOR 2	Ruta intermedia Soluciones de futuro con IA y datos	FLEXIBLE	INTERMEDIO	128	2	10	2025/06/02	
LABORATORIO DE IA Y CLOUD COMPUTING	OPERADOR 1	Ruta avanzada Laboratorio de IA y Cloud Computing	FLEXIBLE	AVANZADO	128	2	10	2025/06/02	
LABORATORIO DE IA Y CLOUD COMPUTING	OPERADOR 2	Ruta avanzada Laboratorio de IA y Cloud Computing	FLEXIBLE	AVANZADO	128	2	10	2025/06/02	

Registros por página: 20 1 - 12 de 12

Paso 31: Al seleccionar cada uno de los cursos (uno a la vez), se habilitará una ventana con la información detallada del curso de su interés. Por favor valide todos los datos que aparecen acerca de éste, y haga clic en el botón azul “SELECCIONAR OFERTA”.

Habilidades Digitales - Especialista Tech

Curso: Ruta avanzada Soluciones de futuro con IA y datos Operador de Formación: OPERADOR 1

Descripción: Este nivel está orientado al diseño e implementación de soluciones de IA y datos a gran escala, profundizando en técnicas avanzadas de aprendizaje profundo, procesamiento de datos en tiempo real y desarrollo de modelos predictivos. Se trabaja en estrategias de gestión de riesgos, seguridad y

Modalidad: FLEXIBLE Jornada: FLEXIBLE Nivel: AVANZADO

Duración en horas: 128 Duración en meses: 2 Horas de disponibilidad a la semana: 10

Formación adicional: Toolbox TICEnglish zoneCapstone Horas de habilidades socioemocionales: 38

Conocimientos previos: Bachiller conocimientos intermedios en soluciones con IA, desarrollo web y software con conocimiento en Devops y UI/UX, ciberseguridad

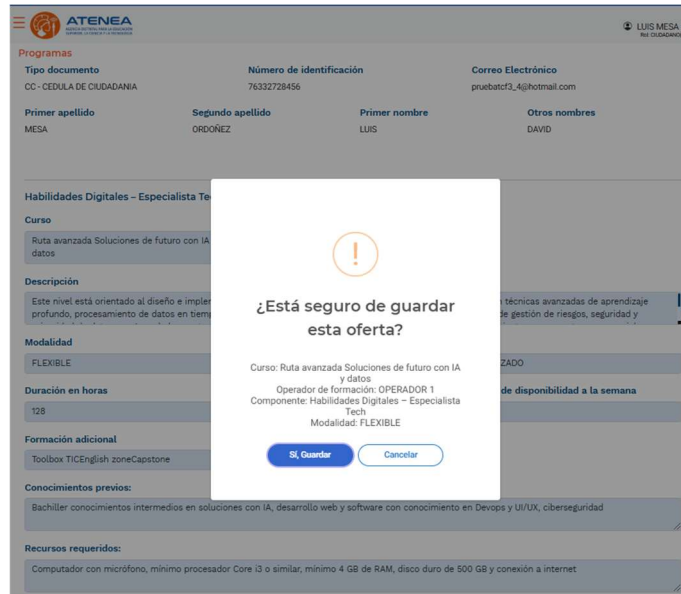
Recursos requeridos: Computador con micrófono, mínimo procesador Core i3 o similar, mínimo 4 GB de RAM, disco duro de 500 GB y conexión a internet

Conoce más del curso en :

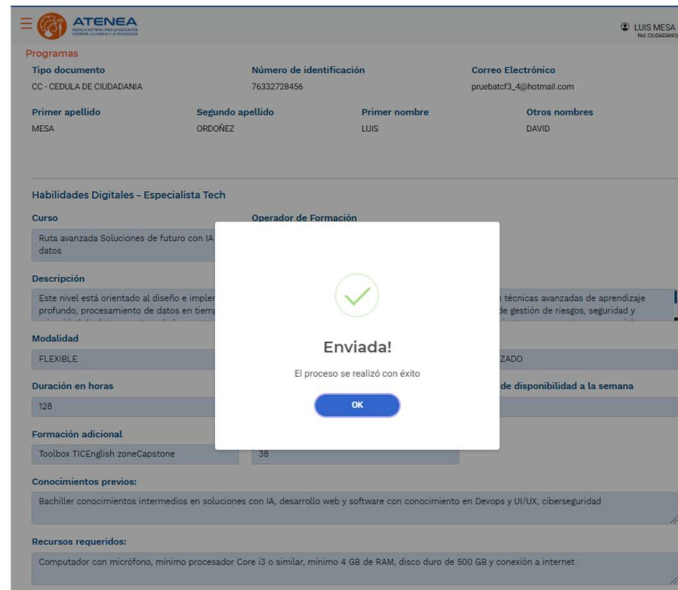
SELECCIONAR OFERTA



Paso 32: Al seleccionar el curso, se habilita una ventana emergente que le preguntará si está seguro de la selección que acaba de realizar. Si es así, por favor haga clic en el botón azul “SI, GUARDAR”, de lo contrario, haga clic en “Cancelar”.



Paso 33: A continuación, se desplegará una ventana emergente confirmando la selección del curso. Para continuar, haga clic en el botón azul “OK”.





Al seleccionar el primer curso con alguno de los dos operadores de esta oferta: El botón de la oferta “Habilidades Digitales – Especialista Tech” sigue habilitado, porque es necesario seleccionar el segundo curso con el otro operador.

Programas

Tipo documento: CC - CEDULA DE CIUDADANIA
 Número de identificación: 76332728456
 Correo Electrónico: pruebatcf3_4@hotmail.com

Primer apellido: MESA
 Segundo apellido: ORDOÑEZ
 Primer nombre: LUIS
 Otros nombres: DAVID

Selección de oferta de formación

Apreciada(o) aspirante:
 La Agencia Distrital para la Educación Superior, la Ciencia y la Tecnología-ATENEA le recuerda que:

- **Industrias Creativas:** debe inscribir hasta un (1) curso de formación.
- **Habilidades Digitales – Especialista Tech:** debe inscribir hasta dos (2) cursos de formación: un (1) curso con cada uno de los dos operadores de formación de esta oferta.
- **In Learning TI:** debe inscribir hasta un (1) curso de formación.

Industrias Creativas (Habilitado) | Habilidades Digitales – Especialista Tech (Habilitado) | In Learning TI (No ha seleccionado cursos)

Resumen de oferta seleccionada

Operador de formación	Componente	Curso	Modalidad	Duración (Horas)	Duración (Meses)	Fecha de inicio	Orden de preferencia	Acción
OPERADOR 1	INDUSTRIAS CREATIVAS	Curso Coordinador y Marketing Avanzado en Diseño 3D	FLEXIBLE	100	3	2025 06 02		
OPERADOR 1	HABILIDADES DIGITALES – ESPECIALISTA TECH	Ruta avanzada Soluciones de futuro con IA y datos	FLEXIBLE	128	2	2025 06 02		

Registros por página: 5 | 1 - 2 de 2 | [Volver] | [Finalice su inscripción Aquí]

Al momento de seleccionar el segundo curso de la oferta “Habilidades Digitales – Especialista Tech”, si usted intenta seleccionar el mismo curso de su primera selección, el sistema le notificará que el curso ya fue seleccionado y por consiguiente no le va a permitir agregar el curso. Tal como puede observarse en la siguiente imagen.

Habilidades Digitales – Especialista Tech

Curso: Ruta avanzada Soluciones de futuro con IA y datos
 Descripción: Este nivel está orientado al diseño e implementación de soluciones de IA y datos, profundizando en el análisis de datos, procesamiento de datos en tiempo real, técnicas avanzadas de aprendizaje automático y gestión de riesgos, seguridad y cumplimiento.
 Modalidad: FLEXIBLE
 Duración en horas: 128
 Formación adicional: Toolbox TIC English zone Capstone (38 horas)
 Conocimientos previos: Bachiller conocimientos intermedios en soluciones con IA, desarrollo web y software con conocimiento en Devops y UI/UX, ciberseguridad
 Recursos requeridos: Computador con micrófono, mínimo procesador Core i3 o similar, mínimo 4 GB de RAM, disco duro de 500 GB y conexión a internet

Modal de advertencia:
 Apreciada (o) aspirante: usted ya seleccionó este curso. Por favor revise el resumen de la oferta seleccionada.
 Botón: OK



Cuando seleccione los dos cursos de la oferta “Habilidades Digitales – Especialista Tech” con dos operadores distintos, el botón de la mencionada oferta se desactiva y se marca con un recuadro rojo, debido a que ya realizó la selección de los dos (2) cursos, correspondiente a esta oferta.

GOV.CO

ATENEA
AGENCIA DISTRITAL PARA LA EDUCACIÓN SUPERIOR, LA CIENCIA Y LA TECNOLOGÍA

LUIS MESA -
RE: CIUDADANÍA

Programas

Tipo documento	Número de identificación	Correo Electrónico	
CC - CEDULA DE CIUDADANÍA	76332728456	pruebatcf3_4@hotmail.com	
Primer apellido	Segundo apellido	Primer nombre	Otros nombres
MESA	ORDÓÑEZ	LUIS	DAVID

Seleccionar oferta de formación

Apreciada(o) aspirante:

La Agencia Distrital para la Educación Superior, la Ciencia y la Tecnología-ATENEA le recuerda que:

- **Industrias Creativas:** debe inscribir hasta un (1) curso de formación.
- **Habilidades Digitales – Especialista Tech:** debe inscribir hasta dos (2) cursos de formación: un (1) curso con cada uno de los dos operadores de formación de esta oferta.
- **In Learning TI:** debe inscribir hasta un (1) curso de formación.

Industrias Creativas
Cantidad cursos: 1

Habilidades Digitales – Especialista Tech
Cantidad cursos: 2

In Learning TI
No ha seleccionado cursos

VOLVER

Resumen de oferta seleccionada

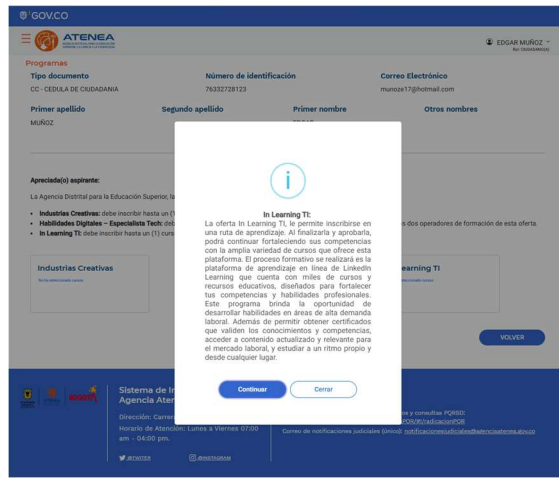
Operador de formación	Componente	Curso	Modalidad	Duración (Horas)	Duración (Meses)	Fecha de inicio	Orden de preferencia	Acción
OPERADOR 1	INDUSTRIAS CREATIVAS	Curso Coordinador y Marketing Avanzado en Diseño 3D	FLEXIBLE	100	3	2025-06-02		
OPERADOR 2	HABILIDADES DIGITALES - ESPECIALISTA TECH	Ruta innovadora Laboratorio de IA y Cloud Computing	FLEXIBLE	108	2	2025-06-02		
OPERADOR 1	HABILIDADES DIGITALES - ESPECIALISTA TECH	Ruta avanzada Soluciones de futuro con IA y datos	FLEXIBLE	108	2	2025-06-02		

Registros por página: 5 | 1 - 3 de 3 | < >

FINALICE SU INSCRIPCIÓN AQUÍ

Paso 34: Selección del curso de la oferta “In Learning TI”

Una vez seleccionada la casilla o botón de “In Learning TI”, se desplegará una ventana emergente donde se explica de manera detallada, de qué se trata esta oferta de los cursos. A continuación, deberá hacer clic en el botón azul “Continuar”.



Paso 35: En este momento el sistema le mostrará la oferta de cursos disponible (parrilla de cursos) de la oferta de “In Learning TI”. Usted **deberá seleccionar un (1) único curso de la oferta disponible**. Para ello, deberá hacer clic sobre el ícono del cuadro con la flecha, que aparece en la parte izquierda del curso de su preferencia en la tabla con la parrilla de cursos.

In Learning TI

Filtrar

Temática	Operador de formación	Curso	Modalidad	Nivel	Duración en horas	Duración en meses	Horas requeridas a la semana	Fecha de inicio	Seleccionar oferta
Animación	HYPERCUBUS SAS	Pixel y Model en Motion de la Animación en 3D	VIRTUAL	AVANZADO	2003	3	2	2025/06/01	
Ingeniería de IA	HYPERCUBUS SAS	Ruta de Aprendizaje en Machine Learning: Desde los Fundamentos	VIRTUAL	INTERMEDIO	745	3	2	2025/06/01	
Cabecera de Software	HYPERCUBUS SAS	Ruta de Aprendizaje en Automatización de Pruebas Automatizadas	VIRTUAL	AVANZADO	308	3	2	2025/06/01	
Ciencia y Análisis de Datos	HYPERCUBUS SAS	Ruta de Aprendizaje Data Science: De los Fundamentos al Impacto	VIRTUAL	INTERMEDIO	234	3	2	2025/06/01	
Creación de Servicios de Tecnología	HYPERCUBUS SAS	Ruta de Aprendizaje en Redes e Infraestructuras Cloud y Operaciones Conectadas	VIRTUAL	AVANZADO	182	3	2	2025/06/01	
Cabecera de Software	HYPERCUBUS SAS	Ruta de Aprendizaje en Pruebas de Software: Desde el Control de Calidad y la Automatización	VIRTUAL	INTERMEDIO	412	3	2	2025/06/01	
Ingeniería de IA	HYPERCUBUS SAS	Ruta de Aprendizaje Python Data Sci: Análisis Avanzado y Machine Learning con Rhythm	VIRTUAL	AVANZADO	2007	3	2	2025/06/01	
Consultoría TI	HYPERCUBUS SAS	Ruta de Aprendizaje Transición Desde los Claves de la Transformación Digital	VIRTUAL	INTERMEDIO	1853	3	2	2025/06/01	
Director de Proyecto	HYPERCUBUS SAS	Herramientas en Gestión de Proyectos: Fundamentos para el Éxito	VIRTUAL	INTERMEDIO	1054	3	2	2025/06/01	
Animación	HYPERCUBUS SAS	Animación 2D Clases de dibujo animado	VIRTUAL	INTERMEDIO	340	3	2	2025/06/01	
Análisis de TI	HYPERCUBUS SAS	Ruta de Aprendizaje en Análisis de Negocios: Desde los Conceptos Básicos hasta las Soluciones Avanzadas	VIRTUAL	INTERMEDIO	1113	3	2	2025/06/01	
Creación de Productos	HYPERCUBUS SAS	Ruta de Aprendizaje Product Management: Desde el Descubrimiento de Necesidades hasta el Lanzamiento de Productos	VIRTUAL	AVANZADO	2032	3	2	2025/06/01	
Director de Proyecto	HYPERCUBUS SAS	Ruta de Aprendizaje en Metodologías Ágiles: Desde el Cambio de Paradigma hasta la Gestión de Proyectos	VIRTUAL	INTERMEDIO	104	3	2	2025/06/01	
Ingeniería de Software	HYPERCUBUS SAS	Ruta de Aprendizaje en Desarrollo de Software: Desde la Programación hasta el Despliegue y el Mantenimiento	VIRTUAL	INTERMEDIO	713	3	2	2025/06/01	
Gobernanza	HYPERCUBUS SAS	Ruta de Aprendizaje en Gobernanza: Desde la Estrategia hasta la Implementación y el Seguimiento de la Organización	VIRTUAL	AVANZADO	82	3	2	2025/06/01	
Creación de Productos	HYPERCUBUS SAS	Ruta de Aprendizaje en Product Management: Desde el Descubrimiento de Necesidades hasta el Lanzamiento de Productos	VIRTUAL	AVANZADO	1122	3	2	2025/06/01	
Arquitectura de Software	HYPERCUBUS SAS	Ruta de Aprendizaje en Arquitecturas de Software: Desde los Fundamentos hasta las Soluciones Avanzadas	VIRTUAL	INTERMEDIO	712	3	2	2025/06/01	
Gobernanza	HYPERCUBUS SAS	Ruta de Aprendizaje en Gobernanza: Desde la Estrategia hasta la Implementación y el Seguimiento de la Organización	VIRTUAL	AVANZADO	105	3	2	2025/06/01	
Videojuegos	HYPERCUBUS SAS	Producción Audiovisual: Desde el Guion hasta el Postproducción	VIRTUAL	INTERMEDIO	2203	3	2	2025/06/01	
Gobernanza	HYPERCUBUS SAS	Ruta de Aprendizaje en Gobernanza: Desde la Estrategia hasta la Implementación y el Seguimiento de la Organización	VIRTUAL	INTERMEDIO	58	3	2	2025/06/01	

Registre por página 20 1 - 20 de 20



Nota: Tenga en cuenta que la oferta de “In Learning TI” incluye un total de treinta (30) cursos o rutas. En la pantalla se muestran de manera inicial veinte (20) cursos o rutas, para poder acceder a los diez (10) cursos o rutas restantes, deberá hacer uso de los botones de paginación en la parte inferior de la ventana, como se muestra a continuación.


In Learning TI

Filtrar

Temática	Operador de formación	Curso	Modalidad	Nivel	Duración en horas	Duración en meses	Horas requeridas a la semana	Fecha de inicio	Seleccionar oferta
Animación	HVRCUCUS SAS	Ruta a Pasa! Le Mago de la Animación en 3D	VIRTUAL	AVANZADO	203	3	2	2025/06/02	
Ingeniería de IA	HVRCUCUS SAS	Ruta de Aprendizaje en Machine Learning Domina los Fundamentos Estadísticos del Aprendizaje Automático	VIRTUAL	INTERMEDIO	765	3	2	2025/06/02	
Calidad de Software	HVRCUCUS SAS	Ruta de Aprendizaje en Automatización de Pruebas Asegura la Calidad con Eficiencia	VIRTUAL	AVANZADO	308	3	2	2025/06/02	
Ciencia y Análisis de Datos	HVRCUCUS SAS	Ruta de Aprendizaje Data Science Pro - De los Fundamentos al Impacto	VIRTUAL	INTERMEDIO	254	3	2	2025/06/02	
Gestión de Servicios de Tecnología	HVRCUCUS SAS	Ruta de Aprendizaje en Redes e Infraestructura: Diseño y Optimización de Sistemas Conectados	VIRTUAL	AVANZADO	382	3	2	2025/06/02	
Calidad de Software	HVRCUCUS SAS	Ruta de Aprendizaje en Pruebas de Software Domina el Control de Calidad y la Automatización	VIRTUAL	INTERMEDIO	432	3	2	2025/06/02	
Ingeniería de IA	HVRCUCUS SAS	Ruta de Aprendizaje Python Data Expert - Análisis Avanzado y Machine Learning con Python	VIRTUAL	AVANZADO	307	3	2	2025/06/02	
Consultoría TI	HVRCUCUS SAS	Ruta de Liderazgo Tecnológico Domina los Claves de la Transformación Digital	VIRTUAL	INTERMEDIO	163	3	2	2025/06/02	
Director de Proyectos	HVRCUCUS SAS	Hazte maestro en Gestión de Proyectos: Fundamentos para el Éxito	VIRTUAL	INTERMEDIO	194	3	2	2025/06/02	
Animación	HVRCUCUS SAS	Animación 2D: El arte de dar vida a los personajes	VIRTUAL	INTERMEDIO	347	3	2	2025/06/02	
Análisis de TI	HVRCUCUS SAS	Ruta de Aprendizaje en Análisis de Negocio: Lidera la Creación de Soluciones Innovadoras	VIRTUAL	INTERMEDIO	163	3	2	2025/06/02	
Gestión de Productos	HVRCUCUS SAS	Ruta de Aprendizaje Product Management Pro - Estrategia y Creación de Productos	VIRTUAL	AVANZADO	203	3	2	2025/06/02	
Director de Proyectos	HVRCUCUS SAS	Ruta de Aprendizaje en Metodologías Ágiles Lidera el Cambio y Transforma la Gestión de Proyectos	VIRTUAL	INTERMEDIO	104	3	2	2025/06/02	
Ingeniería de Software	HVRCUCUS SAS	Ruta de Aprendizaje DevOps Domina la Integración y Entrega Continua	VIRTUAL	INTERMEDIO	75	3	2	2025/06/02	
Ciberseguridad	HVRCUCUS SAS	Ruta de Liderazgo en Ciberseguridad Domina y Protege la Seguridad de tu Organización	VIRTUAL	AVANZADO	82	3	2	2025/06/02	
Gestión de Productos	HVRCUCUS SAS	Ruta de Aprendizaje Agile Project Management Pro - Metodologías Ágiles, Lean y Design Thinking	VIRTUAL	AVANZADO	102	3	2	2025/06/02	
Arquitectura de Software	HVRCUCUS SAS	Ruta de Aprendizaje en Arquitectura de Software: Diseño de Soluciones Tecnológicas Escalables	VIRTUAL	INTERMEDIO	732	3	2	2025/06/02	
Ciberseguridad	HVRCUCUS SAS	Ruta de Aprendizaje en Ciberseguridad: Domina las Técnicas de Penetración y Seguridad	VIRTUAL	AVANZADO	105	3	2	2025/06/02	
Videojuegos	HVRCUCUS SAS	Producción Automatizada: Crea, edita y da vida a tus historias	VIRTUAL	INTERMEDIO	2203	3	2	2025/06/02	
Ciberseguridad	HVRCUCUS SAS	Ruta de Aprendizaje en Ciberseguridad: Construye una Carrera en Protección Digital	VIRTUAL	INTERMEDIO	151	3	2	2025/06/02	

Regístrate por página: 20 - 1 - 20 de 30 | < > >>

Paso 36: Al seleccionar el curso, se habilitará una ventana con la información detallada del curso de su interés. Por favor valide todos los datos que aparecen acerca de éste, y haga clic en el botón azul “SELECCIONAR OFERTA”.



In Learning TI

Curso **Operador de Formación**

Descripción
Es tu puerta de entrada al mundo de la animación tridimensional. Desde los fundamentos de Cinema 4D hasta técnicas avanzadas de MoGraph, esta ruta te equipará con las habilidades necesarias para crear animaciones impresionantes. Aprenderás a modelar, texturizar, iluminar y animar tus propias

Modalidad **Jornada** **Nivel**

Duración en horas **Duración en meses** **Horas de disponibilidad a la semana**

Formación adicional **Horas de habilidades socioemocionales**

Conocimientos previos:
Manejo de herramientas ofimáticas nivel intermedio y conocimientos y gusto por las temáticas y el aprendizaje autónomo

Recursos requeridos:
Computador con micrófono activo, auriculares o altavoces, teclado y mouse activos, con conexión estable a internet

Conoce más del curso en :

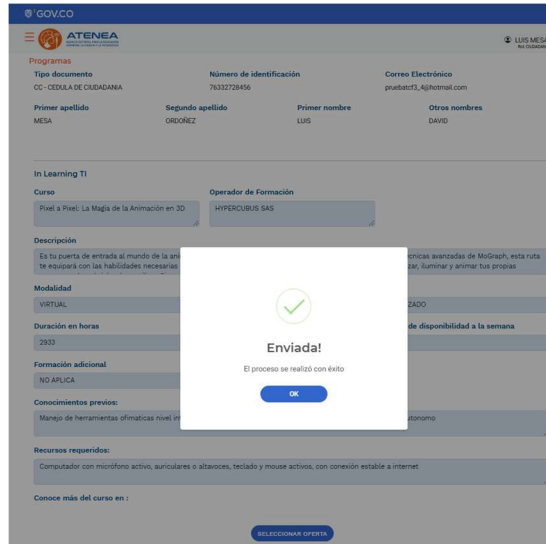
[SELECCIONAR OFERTA](#)

Paso 37: Al seleccionar el curso, se habilita una ventana emergente que le preguntará si está seguro de la selección que acaba de realizar. Si es así, por favor haga clic en el botón azul “SI, GUARDAR”, de lo contrario, haga clic en “Cancelar”.

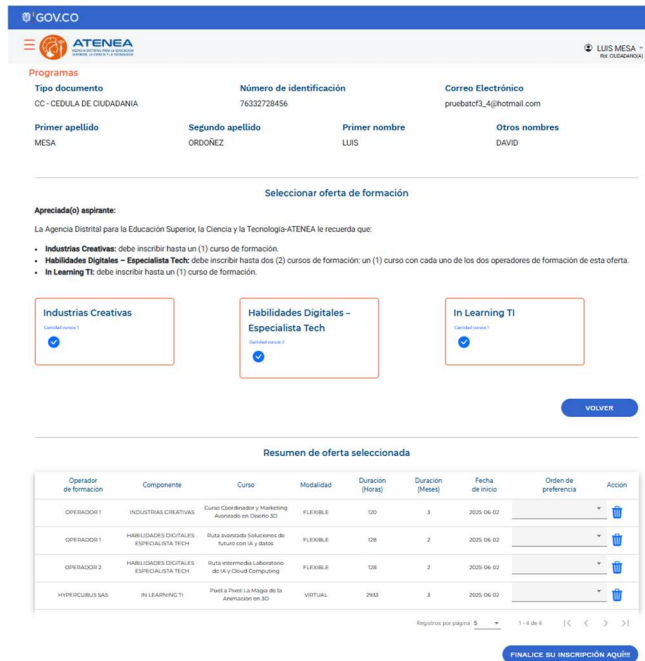
The screenshot shows the GOV.CO portal interface. At the top, there is a header with the ATENEA logo and the user's name, LUIS MESA. Below the header, there is a section for 'Programas' with fields for 'Tipo documento', 'Número de identificación', 'Correo Electrónico', 'Primer apellido', 'Segundo apellido', 'Primer nombre', and 'Otros nombres'. The main content area displays the course selection form from the previous image. A white modal dialog box is centered over the form, containing an orange exclamation mark icon and the text: '¿Está seguro de guardar esta oferta?'. Below the text, it lists the course details: 'Curso: Pixel a Pixel: La Magia de la Animación en 3D', 'Operador de formación: HYPERCUBUS SAS', 'Componente: In Learning TI', and 'Modalidad: VIRTUAL'. At the bottom of the dialog, there are two buttons: 'SI, Guardar' (highlighted in blue) and 'Cancelar'.



Paso 38: A continuación, se desplegará una ventana emergente confirmando la selección del curso. Para continuar, haga clic en el botón azul “OK”.



En este momento, el botón de la oferta de “In Learning TI” se desactiva y se marca con un recuadro rojo, debido a que ya realizó la selección del curso correspondiente a esta oferta.





Paso 39: Una vez seleccionado los cuatro (4) cursos, a continuación, deberá establecer la prioridad para cada uno de ellos. Recuerde que deberá establecer una prioridad para cada uno de los cursos seleccionados, y que esta prioridad, no podrá repetirse entre los cursos seleccionados.

Programas

Tipo documento: CC- CEDULA DE CIUDADANIA | Número de identificación: 76332728456 | Correo Electrónico: puebatof3_aj@hotmail.com

Primer apellido: MESA | Segundo apellido: ORDÓÑEZ | Primer nombre: LUIS | Otros nombres: DAVID

Seleccionar oferta de formación

Apreciado(a) aspirante:
La Agencia Distrital para la Educación Superior, la Ciencia y la Tecnología-ATENEA le recuerda que:

- Industrias Creativas:** debe inscribir hasta un (1) curso de formación.
- Habilidades Digitales - Especialista Tech:** debe inscribir hasta dos (2) cursos de formación: un (1) curso con cada uno de los dos operadores de formación de esta oferta.
- In Learning TI:** debe inscribir hasta un (1) curso de formación.

Resumen de oferta seleccionada

Operador de formación	Componente	Curso	Modalidad	Duración (horas)	Duración (días/se)	Fecha de inicio	Orden de preferencia	Acción
OPERADOR 1	INDUSTRIAS CREATIVAS	Curso Coordinador y Marketing Asociado en Océano 3D	FLUJIBLE	120	3	2025-06-02	1	[+]
OPERADOR 1	HABILIDADES DIGITALES - ESPECIALISTA TECH	Para avanzar soluciones de futuro con IA y datos	FLUJIBLE	120	2	2025-06-02	2	[+]
OPERADOR 2	HABILIDADES DIGITALES - ESPECIALISTA TECH	Para impulsar laboratorios de IA Ciudad Computando	FLUJIBLE	120	2	2025-06-02	3	[+]
HYPERCURSUS SAS	IN LEARNING TI	Primer Paso: La Ruta de la Atención en 3D	VIRTUAL	2000	3	2025-06-02	4	[+]

Registros por página: 5 | 1-4 de 4 | [Volver] | [FINALICE SU INSCRIPCIÓN AQUÍ]

Nota 1: Si en este punto usted intenta finalizar la inscripción, sin marcar las prioridades de los cursos, el sistema le impide continuar con el proceso y despliega una ventana de advertencia como la mostrada a continuación.

Seleccionar oferta de formación

Apreciado(a) aspirante:
La Agencia Distrital para la Educación Superior, la Ciencia y la Tecnología-ATENEA le recuerda que:

- Industrias Creativas:** debe inscribir hasta un (1) curso de formación.
- Habilidades Digitales - Especialista Tech:** debe inscribir hasta dos (2) cursos de formación: un (1) curso con cada uno de los dos operadores de formación de esta oferta.
- In Learning TI:** debe inscribir hasta un (1) curso de formación.

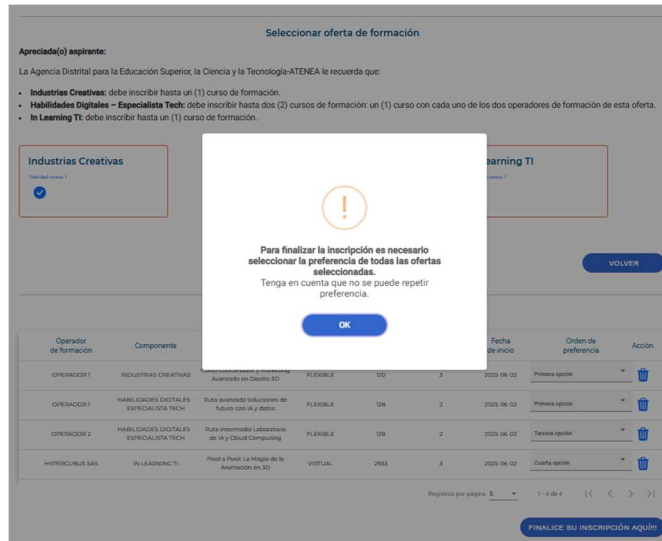
Para finalizar la inscripción es necesario seleccionar la preferencia de todas las ofertas seleccionadas. Tenga en cuenta que no se puede repetir preferencia.

[OK]

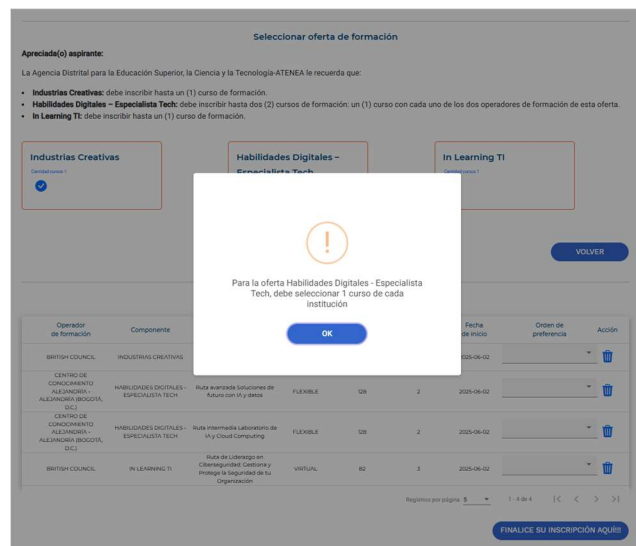
[Volver] | [FINALICE SU INSCRIPCIÓN AQUÍ]



Nota 2: Si en este punto usted intenta finalizar la inscripción y le ha asignado una misma prioridad a más de un curso, el sistema le impide continuar con el proceso y despliega una ventana de advertencia como la mostrada a continuación.



Importante: Si en este punto usted intenta finalizar la inscripción y la selección de sus cursos incluye dos cursos (rutas) con el mismo operador para la oferta “Habilidades Digitales – Especialista Tech”, el sistema le impide continuar con el proceso y despliega una ventana de advertencia como la mostrada a continuación





Paso 40: Al culminar la selección de su oferta de formación y haber marcado las respectivas preferencias o prioridades, en la pantalla aparecerá el resumen de su elección. Una vez finalice su proceso de selección de oferta, recuerde hacer clic en el botón azul “FINALICE SU INSCRIPCIÓN AQUÍ”.

Seleccionar oferta de formación

Apreciado(a) aspirante:
La Agencia Distrital para la Educación Superior, la Ciencia y la Tecnología-ATENEA le recuerda que:

- **Industrias Creativas:** debe inscribir hasta un (1) curso de formación.
- **Habilidades Digitales – Especialista Tech:** debe inscribir hasta dos (2) cursos de formación: un (1) curso con cada uno de los dos operadores de formación de esta oferta.
- **In Learning TI:** debe inscribir hasta un (1) curso de formación.

Industrias Creativas

Selección: 1

✓

Habilidades Digitales – Especialista Tech

Selección: 1

✓

In Learning TI

Selección: 1

✓

[VOLVER](#)

Resumen de oferta seleccionada

Operador de formación	Componente	Curso	Modalidad	Duración (Horas)	Duración (Meses)	Fecha de inicio	Orden de preferencia	Acción
OPERADOR 1	INDUSTRIAS CREATIVAS	Curso Coordinador y Marketing Asociado en Diseño 3D	FLUJIBLE	100	3	2025-04-02	Primera opción	
OPERADOR 1	HABILIDADES DIGITALES – ESPECIALISTA TECH	Ruta avanzada Soluciones de Futuro con IA y Datos	FLUJIBLE	108	2	2025-04-02	Segunda opción	
OPERADOR 2	HABILIDADES DIGITALES – ESPECIALISTA TECH	Ruta avanzada Laboratorio de IA y Cloud Computing	FLUJIBLE	108	2	2025-04-02	Tercera opción	
HYPERCURSUS SAS	IN LEARNING TI	Práctic a Píxel La Hoja de la Animación en 3D	VIRTUAL	2000	3	2025-04-02	Cuarta opción	

Registros por página: 8 | 1 - 4 de 4 | < >

[FINALICE SU INSCRIPCIÓN AQUÍ](#)

Paso 41: Cuando finalice su proceso, se habilita una ventana emergente donde podrá confirmar sus datos básicos y los cursos elegidos, así como las prioridades definidas para los cursos. Una vez valide que la información registrada es correcta, haga clic sobre el botón azul “SIGUIENTE”.

Programas

Tipo documento
CC - CEDULA DE CIUDADANÍA

Primer apellido
MESA

Apreciado(a) aspirante:
La Agencia Distrital para la Edu...

- **Industrias Creativas:** debe in...
- **Habilidades Digitales – Espe...**
- **In Learning TI:** debe inscrib...

Industrias Creativas

Selección: 1

✓

¡Antes de finalizar su inscripción, lea con atención la siguiente información! Su inscripción se va a guardar con los siguientes datos:

- **Nombres y apellidos:** LUIS DAVID MESA BRDÓREZ
- **Tipo y número de documento:** CC - CEDULA DE CIUDADANÍA 76332728456
- **Correo electrónico:** prubatsf1_4@hotmail.com
- **Teléfono de contacto:** 3001234567
- **Fecha en la que se finalizó la inscripción:**

• **Oferta inscrita:**

Operador de formación	Curso	Modalidad	Componente	Orden de preferencia
OPERADOR 1	Curso Coordinador y Marketing Asociado en Diseño 3D	FLUJIBLE	INDUSTRIAS CREATIVAS	Primera opción
OPERADOR 1	Ruta avanzada Soluciones de Futuro con IA y Datos	FLUJIBLE	HABILIDADES DIGITALES – ESPECIALISTA TECH	Segunda opción
OPERADOR 2	Ruta avanzada Laboratorio de IA y Cloud Computing	FLUJIBLE	HABILIDADES DIGITALES – ESPECIALISTA TECH	Tercera opción
HYPERCURSUS SAS	Práctic a Píxel La Hoja de la Animación en 3D	VIRTUAL	IN LEARNING TI	Cuarta opción

Recuerde que, para resultar beneficiario del programa, deberá residir en la ciudad de Bogotá, por lo anterior la Agencia Distrital para la Educación Superior, la Ciencia y la Tecnología – ATENEA, realizará las respectivas verificaciones con el fin de validar que el participante resida en la ciudad Bogotá y pueda acceder al beneficio.

[AJUSTAR TELÉFONO DE CONTACTO](#)
[SIGUIENTE](#)
[VOLVER](#)

Resumen de oferta seleccionada

Operador de formación	Componente	Curso	Modalidad	Duración (Horas)	Duración (Meses)	Fecha de inicio	Orden de preferencia	Acción
OPERADOR 1	INDUSTRIAS CREATIVAS	Curso Coordinador y Marketing Asociado en Diseño 3D	FLUJIBLE	100	3	2025-04-02	Primera opción	
OPERADOR 1	HABILIDADES DIGITALES – ESPECIALISTA TECH	Ruta avanzada Soluciones de Futuro con IA y Datos	FLUJIBLE	108	2	2025-04-02	Segunda opción	
OPERADOR 2	HABILIDADES DIGITALES – ESPECIALISTA TECH	Ruta avanzada Laboratorio de IA y Cloud Computing	FLUJIBLE	108	2	2025-04-02	Tercera opción	
HYPERCURSUS SAS	IN LEARNING TI	Práctic a Píxel La Hoja de la Animación en 3D	VIRTUAL	2000	3	2025-04-02	Cuarta opción	

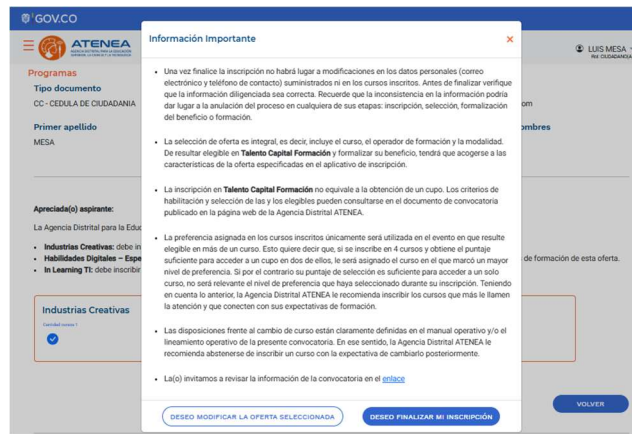
Registros por página: 8 | 1 - 4 de 4 | < >

[FINALICE SU INSCRIPCIÓN AQUÍ](#)

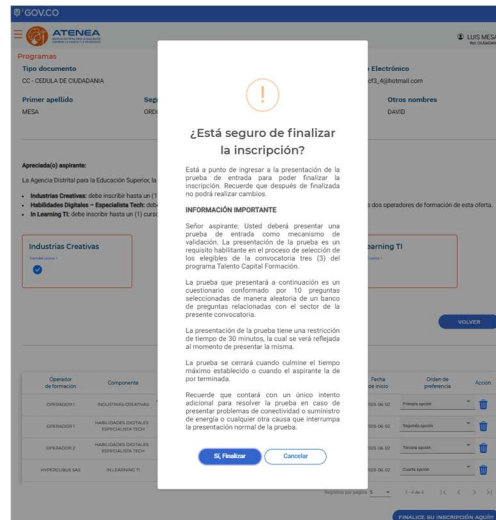


Nota: En este momento también podrá ajustar su número telefónico de contacto si lo considera necesario. Para ellos, deberá hacer clic sobre el botón “AJUSTAR TELÉFONO DE CONTACTO”.

Paso 42: En este momento, se desplegará una ventana emergente con información importante acerca del proceso de inscripción realizado. Una vez termine la lectura de dicha información, tendrá dos opciones, ajustar la selección de cursos, para lo cual deberá hacer clic sobre el botón “DESEO MODIFICAR LA OFERTA SELECCIONADA” o finalizar la inscripción, para lo cual deberá hacer clic sobre el botón azul “DESEO FINALIZAR MI INSCRIPCIÓN”.



Paso 43: Si hizo clic sobre el botón para finalizar la inscripción, el sistema desplegará una ventana emergente que lo llevará a la presentación de la Prueba de Entrada. Asegúrese de leer toda la información y en caso de estar de acuerdo, haga clic sobre el botón azul “Sí, Finalizar”.





Paso 44: A continuación, el sistema desplegará una ventana adicional, donde deberá realizar la **Prueba de Entrada**. El detalle de las condiciones y los términos para desarrollar la prueba, los puede encontrar en el Lineamiento Operativo de la convocatoria. El sistema le mostrará en una misma ventana las diez (10) preguntas, seleccionadas de forma aleatoria de un banco de preguntas general. La prueba tendrá un **límite de 30 minutos**, y el sistema le mostrará en la parte superior una cuenta regresiva de este tiempo.

Importante: Recuerde que la Prueba de Entrada podrá ser finalizada de dos maneras:

1. Si ha completado las respuestas de las diez (10) preguntas, con lo cual se habilitará el botón "FINALIZAR CUESTIONARIO E INSCRIPCIÓN" al final del cuestionario. En este caso, usted deberá hacer clic sobre dicho botón.



GOVCO

Cuestionario

Antes de finalizar su inscripción, complete el siguiente cuestionario. Recuerde que cuenta con 30 minutos.

Señor aspirante, recuerde que cuenta con **dos intentos** para diligenciar la prueba de entrada.

Primer intento: 26 minutos

MURDOZ

8. Una hoja de Excel se divide en filas y columnas, ¿esta afirmación es falsa o verdadera? - (BASICO)

VERDADERO

FALSO

9. Se tiene un rango de datos de más de mil registros, se puede sumar automáticamente con. - (BASICO)

Alt + shift + =

Autosuma

SUMA(RANGO)

Ninguna de las anteriores

10. ¿Qué es un archivo? - (BASICO)

Un conjunto de datos almacenados en una computadora

Un programa para editar textos

Un programa para crear gráficos

Un programa para gestionar correos electrónicos

FINALIZAR CUESTIONARIO E INSCRIPCIÓN

2. Si el tiempo máximo para la Prueba de Entrada finaliza. En este caso, el sistema automáticamente cerrará el formulario con las respuestas diligenciadas hasta ese momento.

En ambos casos el sistema despliega una ventana emergente donde se debe confirmar la finalización de la prueba, luego de lo cual, aparecerá la ventana de confirmación de la finalización de la inscripción. En este punto, deberá hacer clic sobre el botón “OK”.

GOVCO

ATENEA

Programas

JÓVENES a la E - 2

TALENTO CAPITAL FORMACIÓN - 3

Inscripción Finalizada!

Apreciada (o) aspirante:

La Agencia Distrital Atenea le informa que ya finalizó su inscripción, la cual fue enviada a su correo electrónico. Le(o) invitamos a estar atento a la publicación de resultados del programa TALENTO CAPITAL FORMACIÓN. Para mayor información consulte <https://agenciaatenea.gov.co/convocatorias>

OK



Nota: Si por alguna razón asociada por ejemplo a fallos en el fluido eléctrico o a la conexión a internet o por el cierre del navegador desde donde estaba presentando la prueba, se pierde la conectividad estando en medio de la presentación de la Prueba de Entrada, se tendrá **un único intento adicional** para responder la misma. En este punto, el sistema le presentará un formulario nuevo con nuevas preguntas. Esta situación aparecerá notificada en el encabezado del nuevo formulario una vez vuelva a ingresar al sistema, de manera similar a como se muestra a continuación.

Cuestionario

Antes de finalizar su inscripción, complete el siguiente cuestionario. Recuerde que cuenta con 30 minutos.

Señor aspirante, recuerde que este es su **último intento** para diligenciar la prueba de entrada.

Tempo para solucionar cuestionario termina en:

29 minutos 53 segundos

Preguntas

1. ¿Cuál de las siguientes herramientas de software sería la adecuada para llevar la contabilidad de una empresa? - (BASICO)

Grabadora de audio

Editor de video

Editor de fotografía

Hojas de cálculo

2. Word, ¿en qué pestaña de la cinta de opciones está el grupo de comandos "Configurar página"? - (BASICO)

Formato.

Diseño.

Inicio.

Insertar

3. ¿Cuál de las siguientes opciones es un tipo de dispositivo de almacenamiento? - (BASICO)

Cámara web

Monitor

Paso 45: Luego de finalizar la inscripción, al volver a acceder a la convocatoria, el sistema le mostrará una ventana donde se confirma el resultado de la misma.

Programas

Tipo documento	Número de identificación	Correo Electrónico
CC- CEDULA DE CIUDADANIA	76332728456	pruebatcf3_4@hotmail.com

Primer apellido	Segundo apellido	Primer nombre	Otros nombres
MESA	ORDÓÑEZ	LUIS	DAVID

Apreciado/a aspirante:

Su inscripción se encuentra en estado finalizado.

La Agencia Atenea le informa que ya finalizó su inscripción. La(s) invitamos a estar atento a la publicación de resultados.

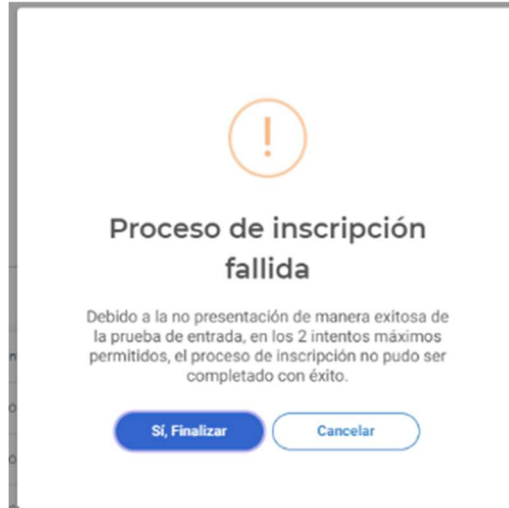
Resumen de oferta seleccionada

Operador de formación	Componente	Curso	Modalidad	Duración (Horas)	Duración (Meses)	Fecha de inicio	Orden de preferencia	Acción
OPERADOR1	INDUSTRIAS CREATIVAS	Curso Coordinador y Marketing Avanzado en Diseño 3D	FLEXIBLE	120	3	2025-06-02	Primera opción	-
OPERADOR1	HABILIDADES DIGITALES ESPECIALISTA TECH	Ruta avanzada Soluciones de futuro con IA y datos	FLEXIBLE	138	2	2025-06-02	Segunda opción	-
OPERADOR2	HABILIDADES DIGITALES ESPECIALISTA TECH	Ruta intermedia Laboratorio de IA y Cloud Computing	FLEXIBLE	138	2	2025-06-02	Tercera opción	-
HYPERCUBUS SAS	IN LEARNING TI	Piel a Piel La Magia de la Animación en 3D	VIRTUAL	2833	3	2025-06-02	Cuarta opción	-

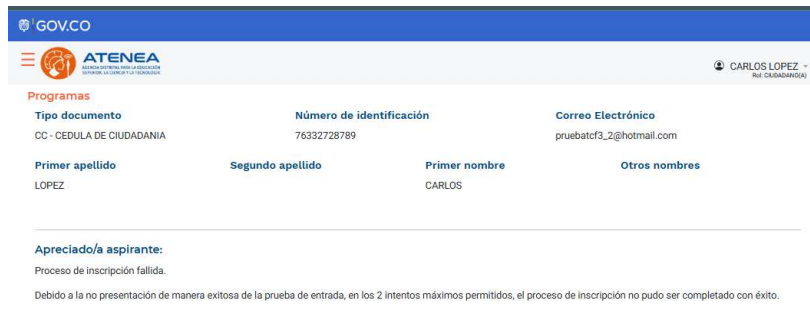
Registros por página: 5 | 1-4 de 4 | < > >>



Nota 1: Si en los dos intentos de presentación de la prueba de entrada, no logra realizar los cuestionarios (entre otras por las causas descritas anteriormente), el sistema desplegará el siguiente mensaje.




Nota 2: Si agotó los dos intentos de presentación de la prueba de entrada, adicionalmente, al regresar a la Convocatoria, el sistema mostrará un mensaje como el siguiente.



Paso 46: A continuación, revise en la bandeja de entrada del correo electrónico que registró en el sistema, una notificación debe llegarle con el resumen de la inscripción realizada para la convocatoria tres del programa Talento Capital Formación, junto con un documento en formato PDF, el cual corresponde a la carta de inscripción exitosa.



inscripcion.pdf
45 KB



ATENEA
AGENCIA DISTRITAL PARA LA EDUCACIÓN
SUPERIOR, LA CIENCIA Y LA TECNOLOGÍA

Estimado CARLOS LOPEZ

- Nombres y apellidos: CARLOS LOPEZ
- Tipo y número de documento: CC 76332728789
- Correo electrónico: pruebatc3_2@hotmail.com
- Teléfono de contacto: 3001234567
- Fecha en la que se finalizó la inscripción: 2/27/25, 6:28 PM

Confirmamos que su inscripción en el Programa **TALENTO CAPITAL FORMACIÓN** se ha realizado con éxito en los siguientes cursos:

Operador de Formación	Curso	Componente	Modalidad	Duración Horas	Duración meses	Fecha Inicio	Orden preferencia
OPERADOR 1	INDUSTRIAS CREATIVAS	Curso Programador de Postproducción en Unreal Engine	FLEXIBLE	120	3.0	2025-06-02	Primera opción
OPERADOR 1	HABILIDADES DIGITALES - ESPECIALISTA TECH	Ruta intermedia fabrica de desarrolladores	FLEXIBLE	128	2.5	2025-06-02	Segunda opción
OPERADOR 2	HABILIDADES DIGITALES - ESPECIALISTA TECH	Ruta intermedia fabrica de desarrolladores	FLEXIBLE	128	2.5	2025-06-02	Tercera opción
HYPERCUBUS SAS	IN LEARNING TI	Ruta de Aprendizaje: Product Management Pro – Estrategia y Desarrollo de Productos	VIRTUAL	2032	3.0	2025-06-02	Cuarta opción

Agradecemos su interés en participar en el programa TALENTO CAPITAL FORMACIÓN, desarrollado por la Alcaldía Mayor de Bogotá - Agencia Distrital para la Educación Superior, la Ciencia y la Tecnología ATENEA - Secretaría de Educación del Distrito y lo invitamos a estar al tanto de los resultados de la convocatoria.

Con esto habrá finalizado su proceso de inscripción en la convocatoria tres del programa Talento Capital Formación.

Muchas gracias por su participación.