

## INSTRUCTIVO PARA ACEPTAR TU CARTA DE COMPROMISO EN SICORE

¡Felicitaciones! Si llegaste hasta aquí es porque fuiste beneficiario/a de una beca de la Agencia Atenea 🌱.

Para formalizar tu beneficio, debes ingresar al sistema SICORE y aceptar tu Carta de Compromiso.

### Requisitos antes de empezar

- Documento de identidad
- Acceso a tu correo electrónico registrado
- Conexión a internet estable
- Computador, tablet o celular

---

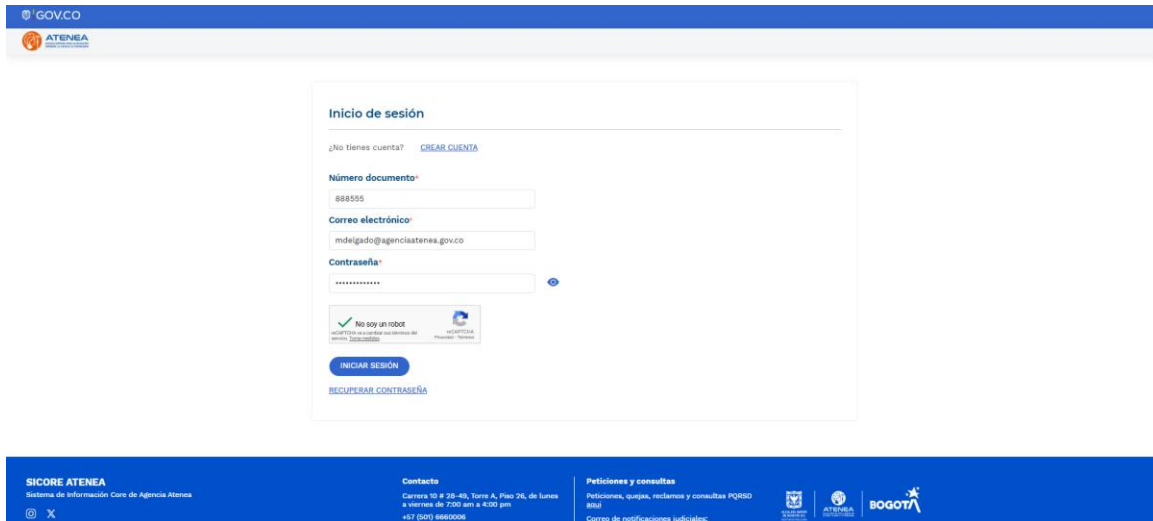
**Paso 1.** Ingresa al sistema SICORE mediante el link:  
<https://sicore.agenciaatenea.gov.co/#/login>

The screenshot shows the login interface for the SICORE system. At the top, there is a blue navigation bar with the 'GOV.CO' logo and the 'ATENEA' logo. Below this, the main content area is white and titled 'Inicio de sesión'. It features a link for '¿No tienes cuenta? CREAR CUENTA', followed by three input fields: 'Número documento\*', 'Correo electrónico\*', and 'Contraseña\*'. Below the password field is a CAPTCHA section titled 'No soy un robot' with a checkbox and a 'No soy un robot' button. At the bottom of the form are two buttons: 'INICIAR SESIÓN' and 'RECUPERAR CONTRASEÑA'. The footer is a blue bar containing contact information, a section for 'Petición y consultas', and logos for 'SICORE ATENEA', 'BOGOTÁ', and 'ATENEA'.

---

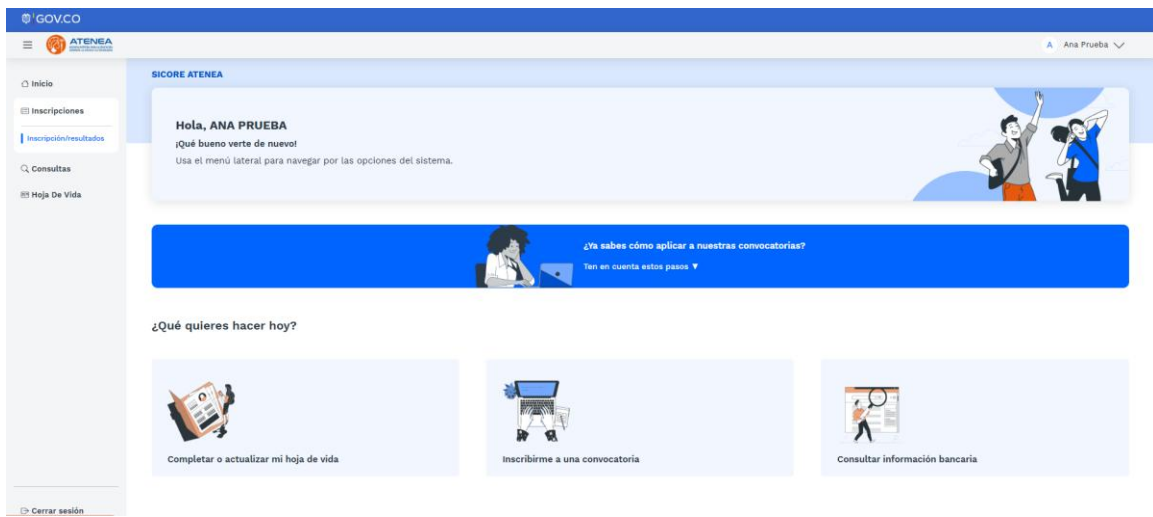
**Paso 2.** Inicia sesión, escribiendo las credenciales con las cuales creaste tu cuenta en nuestro sistema, Correo y contraseña.

No olvides darle clic en el recuadro de autenticación de Seguridad 'No soy un Robot'. Es Obligatorio para avanzar.



---

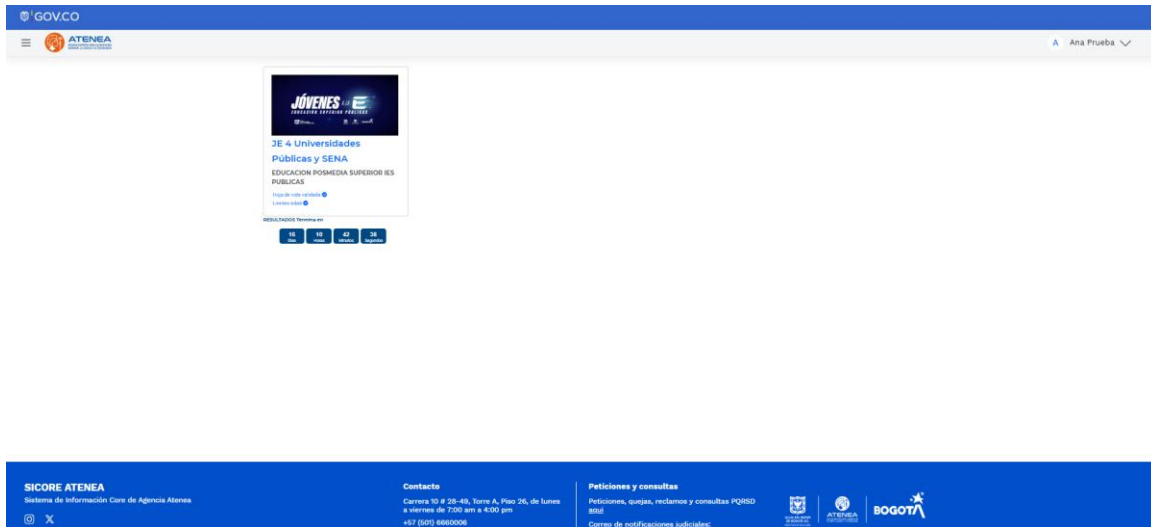
**Paso 3.** Ubica en el menú lateral de la ventana inicial, la opción de **‘Inscripción / Resultados’**



---

**Paso 4.** Revisa, ubica y da clic en la convocatoria en la que resultaste beneficiario.

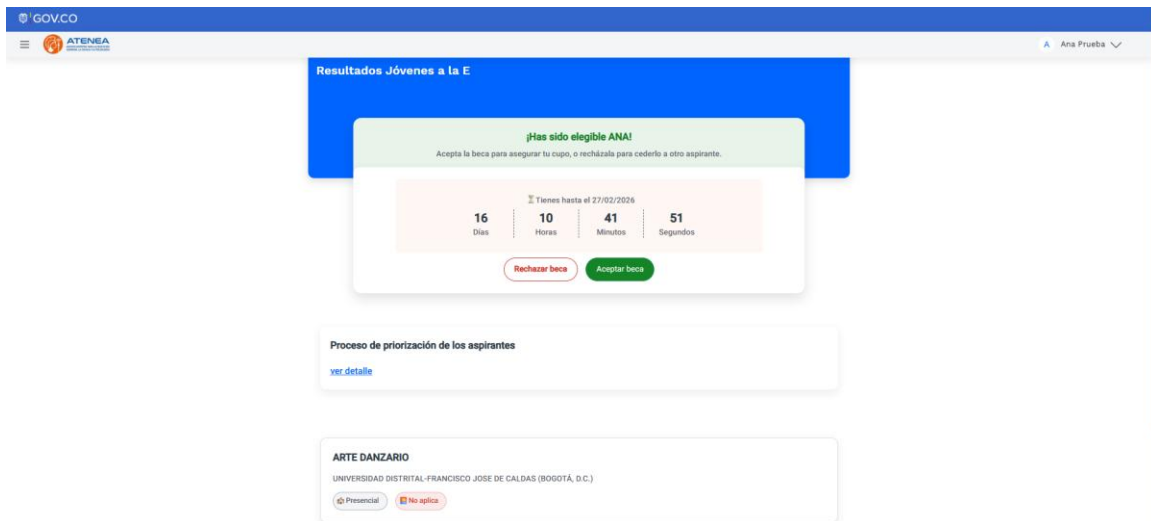
Lee atentamente que si corresponda.



---

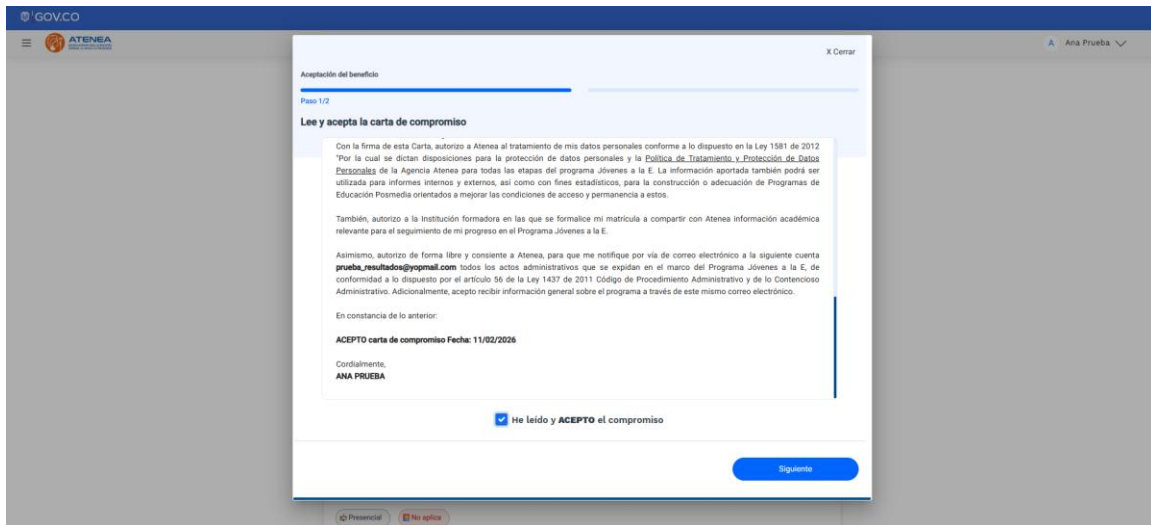
**Paso 5.** Verifica la información del programa para al que has sido elegido.

Una vez verificada que la información se encuentre correctamente, da clic en el botón **ACEPTAR BECA** o **RECHAZAR BECA**, según tu preferencia.



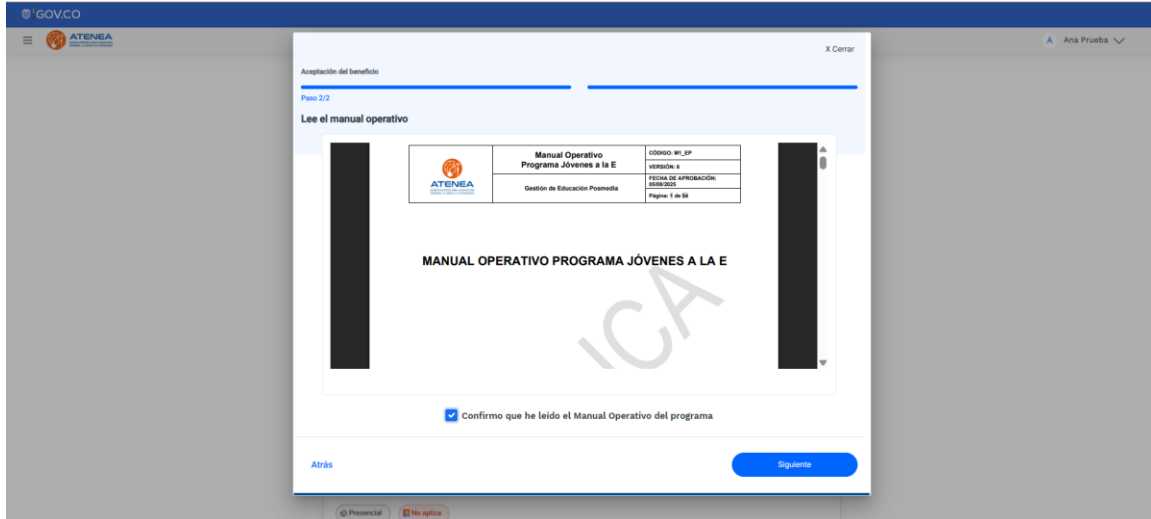
---

**Paso 6.** En caso de que quieras **Aceptar** la beca, el sistema mostrará un texto con las condiciones a las que te comprometes. Lee atentamente los compromisos y condiciones y marca la casilla de **He leído y ACEPTO el compromiso**. Debes dar clic en botón **SIGUIENTE** para avanzar.



---

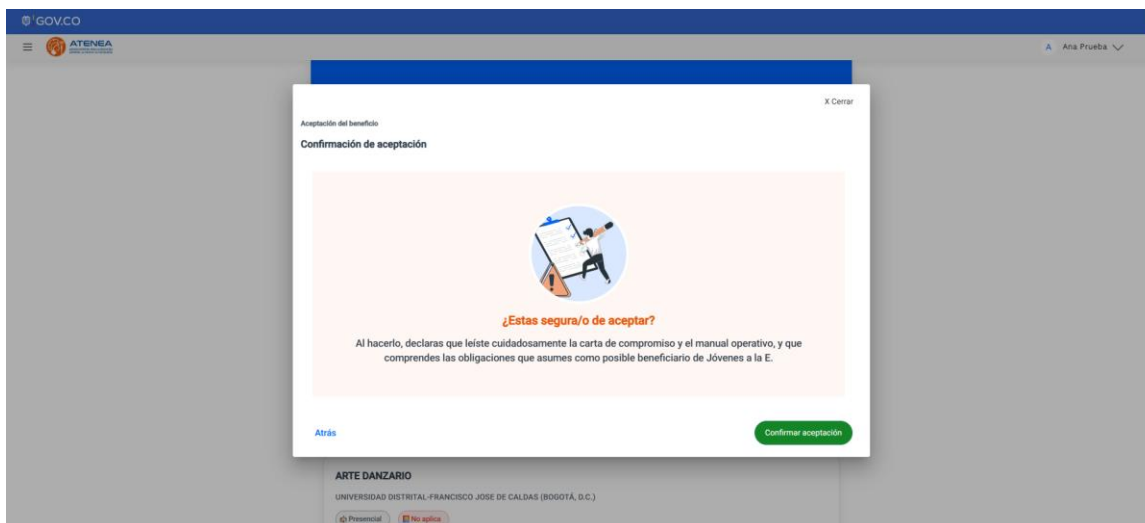
**Paso 7.** El sistema mostrará una segunda ventana con el Manual Operativo del Programa, El cual debes leer atentamente, posteriormente marcar la casilla de confirmación de '**Confirмо que he leído el Manual Operativo del programa**'. Debes dar clic en botón SIGUIENTE para avanzar.



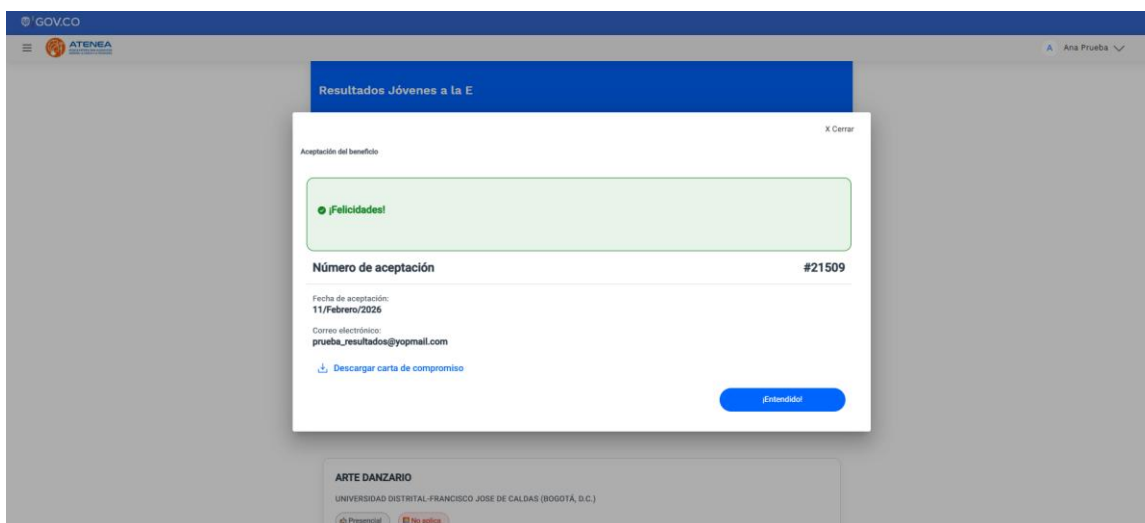
---

**Paso 8.** Por último el sistema mostrará una ventana de confirmación de aceptación de la beca y de los compromisos.

Aquí debes estar completamente seguro de confirmar la beca, para lo que debes dar clic en el botón '**Confirmar Aceptación**'.



El sistema generará un **Número de Aceptación** para seguimiento. En el enlace '[Descargar carta de compromiso](#)', puedes descargar una copia de la carta de compromiso en archivo PDF así mismo, se enviará también a tu correo un documento de la aceptación con todos los datos y condiciones aceptadas.



Debes dar clic en botón **¡Entendido!** para finalizar.

Recuerda que puedes volver a consultar el detalle de la aceptación de la beca en el enlace [Ver detalle aceptación](#)

The screenshot shows the ATENEA web portal interface. At the top, there is a blue header with the 'GOV.CO' logo on the left and 'Ana Prueba' on the right. Below the header, the main content area has a blue background with the title 'Resultados Jóvenes a la E'. A central green box contains the message: '¡Aceptaste el beneficio!' followed by 'Has aceptado el beneficio con éxito el 11/02/2026.' and a link 'Ver detalle aceptación'. Below this, there are two white boxes. The first is titled 'Proceso de priorización de los aspirantes' with a 'ver detalle' link. The second is titled 'ARTE DANZARIO' and lists 'UNIVERSIDAD DISTRITAL FRANCISCO JOSE DE CALDAS (BOGOTÁ, D.C.)'. It features two buttons: 'Presencial' (with a checkmark icon) and 'No aplica' (with a red 'X' icon). At the bottom, a blue footer contains the 'SICORE ATENEA' logo and name, contact information (Carrera 10 # 25-45, Torre A, Piso 26, de lunes a viernes), and a 'Petición y consultas' section with a link to 'Petición, consulta, reclamos y consultas PORSD'. There are also icons for social media and a star icon.

---

## Soporte

Si tienes problemas, comunícate con la Agencia Atenea a través de sus canales oficiales.

¡Muchos éxitos! 🎓 ✨